

ESSHIES





PARA MÁS RECURSOS, VISITE: GRACE-BIBLE.ORG

Copyright © 2023 Grace Bible Church
College Station, TX

Escrito por el personal de Grace Bible Church, 2003
Revisado por el personal de Grace Bible Church, 2023
Diseño grafico por Bailee Maresh y Zuri Sanchez.

Este documento puede ser reproducido y distribuido libremente, pero no se debe cobrar una tarifa superior a sus costos de elaboración. Ninguna sección de este documento puede ser modificada sin el consentimiento escrito de Grace Bible Church, College Station, TX

Escrituras tomadas de la Nueva Biblia de las Américas (NBLA), Copyright © 2005 por The Lockman Foundation. Usadas con permiso. www.NuevaBiblia.com.



EFESIOS



CONTENIDO

6 BIENVENIDA
¿Qué es el Evangelio?
Memorizar y meditar

10 VISIÓN GENERAL

14 LECCIÓN 1
Efesios 1:1-14

24 LECCIÓN 2
Efesios 1:15-2:10

34 LECCIÓN 3
Efesios 2:11-22

44 LECCIÓN 4
Efesios 3:1-21

- 54** **LECCIÓN 5**
Efesios 4:1-16
- 64** **LECCIÓN 6**
Efesios 4:17-32
- 74** **LECCIÓN 7**
Efesios 5:1-14
- 84** **LECCIÓN 8**
Efesios 5:15-6:9
- 94** **LECCIÓN 9**
Efesios 6:10-24
- 104** **SÍNTESIS**
Reconstruya
- 110** **APÉNDICE**
Recursos para el líder
Herramientas de estudio bíblico
Cronología
Herramientas para la participación
Prácticas espirituales
Recursos de estudio adicionales



Bienvenida

La carta a los Efesios declara la realidad cósmica de que Jesucristo ha vencido al pecado y a la muerte y ahora reina sobre todos. Por su asombrosa gracia, Jesús rescata y restaura a sus seguidores, invitándonos a participar en Su reinado de redención. Nuestra vocación como Su Iglesia es encarnar plenamente esta nueva realidad "en Cristo" con sus prácticas vivificantes. Cuando lo hacemos, nuestras vidas emiten la luz del gran amor de Dios en un mundo oscuro.

Este estudio lo llevará a:

CONECTAR en una comunidad auténtica mientras usted y su grupo comparten las alegrías y las pruebas de la vida y oran juntos por grandes cosas.

CRECER en la verdad bíblica investigando las Escrituras y aplicando activamente esta verdad a su vida.

PARTICIPAR ayudando a las personas a encontrar y seguir a Jesús poniendo en práctica herramientas sencillas para hacer discípulos que sintonizan su corazón con aquellos que están lejos de Dios.

ESTUDIO PERSONAL + ORACIÓN

La palabra de Dios, la Biblia, es un libro único y maravilloso. Es uno de los mayores regalos que hemos recibido de Él. Al leerlo regularmente, meditar en ella y estudiarla con otros, comenzamos a escuchar la voz de Dios y a conocerlo más profundamente. A medida que ponemos en práctica la verdad bíblica, cooperando con el Espíritu Santo, crece nuestra relación con Dios. Llegamos a ser más como Jesús, transformándonos en hijos e hijas de Dios con madurez espiritual.

“Sean hacedores de la palabra y no solamente oidores que se engañan a sí mismos. Porque si alguien es oidor de la palabra, y no hacedor, es semejante a un hombre que mira su rostro natural en un espejo; pues después de mirarse a sí mismo e irse, inmediatamente se olvida de qué clase de persona es. Pero el que mira atentamente a la ley perfecta, la ley de la libertad, y permanece en *ella*, no habiéndose vuelto un oidor olvidadizo sino un hacedor eficaz, este será bienaventurado en lo que hace”. **Santiago 1:22-25**

Cada lección comienza con las secciones de estudio personal diseñadas para recorrer el pasaje seleccionado versículo por versículo. La Visión General le proporcionará el panorama general y el contexto para el libro de Efesios. Las lecciones 1-9 se enfocan en estudiar cada sección en detalle. La Síntesis es un lugar para registrar un resumen general de lo que aprendió en el estudio.

En este estudio, usted practicará un método básico de estudio de la Biblia el cual responde a tres preguntas:

Examine (Observación): ¿Qué veo?

Reflexione (Interpretación): ¿Qué significa?

Póngalo en práctica (Aplicación): ¿Cómo funciona?

Una descripción general de este método se resume en la sección Herramientas de Estudio de la Biblia que encontrará en el Apéndice que comienza en la página 110.

Recordatorios de oración: Necesitamos que Dios mismo nos ilumine con Su Palabra. A medida que nos acercamos en oración al estudio de ella, ¡Dios aparece! Ore antes, durante y al final de cada lección para que los ojos vean y los oídos escuchen las cosas que el Espíritu Santo ha planeado revelarles.

DISCUSIÓN EN GRUPO

Al final de cada lección, encontrará una Guía de Discusión en Grupo la cual brinda un plan equilibrado para el tiempo que pasarán juntos como grupo: conectarse, crecer e involucrarse. Utilice esta guía para planificar el tiempo de su grupo.

APÉNDICE

Recursos para el líder: esta sección contiene algunas ideas útiles dirigidas a cualquiera que guíe a otros a través de este estudio. Ver páginas 112-113.

Herramientas de estudio bíblico: cada lección contiene las descripciones de las herramientas que lo ayudarán a observar, interpretar y aplicar las Escrituras. Estas se resumen en las páginas 114-119.

Cronología del Nuevo Testamento: Puede encontrar una lista con las fechas aproximadas a los principales eventos del Nuevo Testamento en las páginas 120-121.

Herramientas para la participación: estamos llamados a asociarnos con Dios para ayudar a las personas a encontrar y seguir a Jesús. Algunas de las herramientas básicas que lo ayudarán a convertirse en un hacedor de discípulos se presentarán en las lecciones y se pueden encontrar en las páginas 122-130.

Prácticas espirituales: Seguir a Jesús implica aprender de sus enseñanzas, poner en práctica sus mandamientos e imitar los patrones de Su vida. Algunas de estas prácticas espirituales claves se introducirán en las lecciones y pueden encontrarse en las páginas 131-132.

Recursos de estudio adicionales: esta sección contiene una lista de libros recomendados y herramientas para acceder en línea en la página 133.

¿Qué es el evangelio?

El Evangelio es la buena noticia de cómo podemos ser reconciliados con Dios a través de Jesús.

EL DISEÑO DE DIOS

Debido a Su gran amor, Dios, creó un mundo que era bueno. Hizo que las personas disfrutaran de una relación profundamente conectada con Él y que lo representaran a través de sus vidas. (Génesis 2:15-17,) Como Padre amoroso, comunicó límites para protegernos y permitirnos disfrutar plenamente de nuestras relaciones con Él y con otras personas (Génesis 2:15-17).

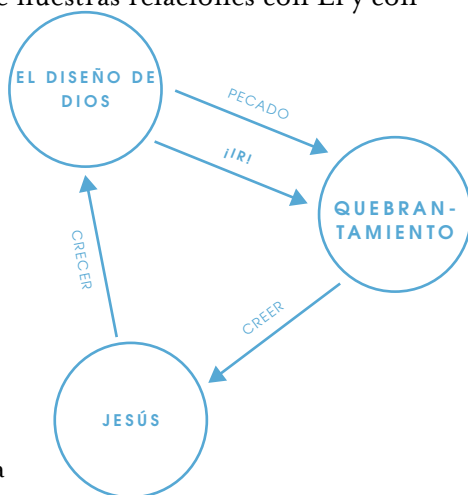
QUEBRANTAMIENTO

Sin embargo, cuando miramos alrededor de nuestro mundo, el quebrantamiento y la maldad son evidentes en todas partes: guerra, hambruna, enfermedad, corrupción. Si somos honestos, también vemos quebrantamiento y maldad dentro de nosotros mismos: engaño, odio, codicia, lujuria.

Esto se debe a que hemos rechazado el diseño de Dios y optado por seguir nuestro propio camino.

Nuestro rechazo a Dios y sus caminos es lo que la Biblia llama pecado. (Romanos 3:23) Nuestro pecado da como resultado la separación de Dios la cual la Biblia llama muerte. (Romanos 6:23a)

A menos que nuestro pecado sea perdonado, permaneceremos separados de Dios para siempre.



JESÚS

¡Dios no quiere dejarnos en nuestro pecado y quebranto!

Él, en Su gracia, proporcionó una manera de perdonar nuestro pecado y darnos gratuitamente vida eterna, una vida conectada con Dios ahora y para siempre. (Romanos 6:23b; Juan 17:3)

El único Hijo de Dios, Jesús, murió en nuestro lugar. Él tomó sobre sí mismo el castigo que merecemos por nuestro pecado. Entonces, Jesús resucitó de entre los muertos y derrotó para siempre el poder del pecado y la muerte. (Romanos 5:8; 1 Corintios 15:3-5)

CREER

Respondemos a Jesús creyendo en Él para el perdón de nuestros pecados.

Creer en Jesús significa que ya no tratamos de ganar la aprobación de Dios a través de lo que hacemos, ni negamos que necesitamos el perdón y rescate. En cambio, acepta el regalo gratuito de Dios de la vida eterna. La creencia o la fe es simplemente estar convencido de que algo o alguien es digno de confianza (Juan 1:12; Efesios 2:8-9).

Todos los que creen en Jesús son perdonados de sus pecados y reciben la vida eterna.

Ahora podemos conocer a Dios personalmente y experimentar la vida para la que fuimos diseñados (Juan 3:16-17).

¿Qué círculo o flecha representa mejor tu vida en este momento?

¿Ha puesto su confianza (creído) solo en Jesús para reconciliarse con Dios?

Memorizar y meditar

Comience a memorizar y meditar estos importantes versículos

Bendito sea el Dios y Padre de nuestro Señor Jesucristo, que nos ha bendecido con toda bendición espiritual en los *lugares* celestiales en Cristo. **Efesios 1:3**

Porque por gracia ustedes han sido salvados por medio de la fe, y esto no procede de ustedes, *sino que es don de Dios*; no por obras, para que nadie se gloríe. **Efesios 2:8-9**

Pero ahora en Cristo Jesús, ustedes, que en otro tiempo estaban lejos, han sido acercados por la sangre de Cristo. Porque Él mismo es nuestra paz, y de ambos *pueblos* hizo uno, derribando la pared intermedia de separación, **Efesios 2:13-14**

Y a Aquel que es poderoso para hacer todo mucho más abundantemente de lo que pedimos o entendemos, según el poder que obra en nosotros, a Él *sea* la gloria en la iglesia y en Cristo Jesús por todas las generaciones, por los siglos de los siglos. Amén. **Efesios 3:20-21**

Yo, pues, prisionero del Señor, les ruego que ustedes vivan de una manera digna de la vocación con que han sido llamados. Que vivan con toda humildad y mansedumbre, con paciencia, soportándose unos a otros en amor, esforzándose por preservar la unidad del Espíritu en el vínculo de la paz. **Efesios 4:1-3**

Sean más bien amables unos con otros, misericordiosos, perdonándose unos a otros, así como también Dios los perdonó en Cristo. **Efesios 4:32**

Sean, pues, imitadores de Dios como hijos amados; y anden en amor, así como también Cristo les amó y se dio a sí mismo por nosotros, ofrenda y sacrificio a Dios, como fragante aroma. **Efesios 5:1-2**

Así pues, no sean necios, sino entiendan cuál es la voluntad del Señor. Y no se embriaguen con vino, en lo cual hay disolución, sino sean llenos del Espíritu. **Efesios 5:17-18**

Por lo demás, fortalézcanse en el Señor y en el poder de su fuerza. Revístanse con toda la armadura de Dios para que puedan estar firmes contra las insidias del diablo. **Efesios 6:10-11**



VISIÓN GENERAL

ANTECEDENTES

Una vez que haya respondido a las preguntas introductorias, lea los siguientes antecedentes sobre el libro de Efesios (fragmentos recopilados de *The Bible Knowledge Commentary* y *Nelson's Illustrated Bible Dictionary*).

GÉNERO

Aunque podamos pensar que la Biblia es un solo libro, en realidad es una biblioteca de libros, cada uno de los cuales contiene diversos estilos o géneros literarios. Estos estilos incluyen la historia, la biografía, la poesía, la escritura profética, la literatura sapiencial y el discurso (cartas, discursos o ensayos). Aunque la mayoría de los libros de la Biblia tienen un estilo literario principal, a menudo contienen una combinación única de varios estilos. Es importante identificar qué género se está leyendo al comenzar a estudiar e interpretar la escritura bíblica.

El estilo literario de Efesios es el discurso escrito en forma de epístola o carta. Como la mayoría de las cartas del Nuevo Testamento, Efesios iba dirigida a grupos de creyentes y solía leerse en voz alta en las comunidades que se reunían. Las cartas circulaban a menudo por toda una región.

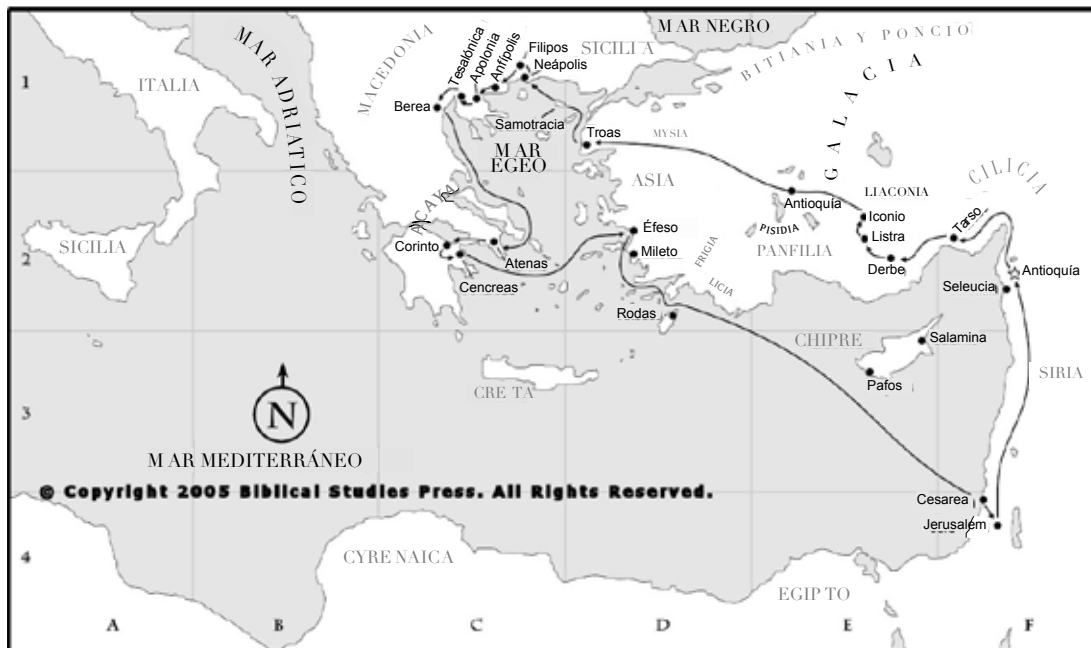
AUTORÍA

Pablo nació en Tarso con la ciudadanía romana (Hechos 22:28) y más tarde se educó con el ilustre rabino Gamaliel (Hechos 22:3). Celoso de la Ley, Pablo se convirtió en el principal perseguidor de la Iglesia primitiva hasta su conversión, cuando Jesucristo se le apareció en el camino de Damasco (Hechos 9). Tras una estadía en Arabia, Pablo comenzó a proclamar a Jesús como el Mesías, centrando finalmente varios viajes misioneros a los pueblos gentiles por toda Asia Menor. Durante sus viajes, viajó a Éfeso y ministró allí durante casi tres años (Hechos 20:31). Después de que Pablo partió de Éfeso, dejó atrás a Timoteo para que combatiera las falsas enseñanzas (1 Timoteo 1:3). En algún momento más adelante, Pablo escribió esta carta mientras estaba en prisión, ya fuera en Cesarea o en Roma, como una de sus muchas "Epístolas de la prisión" en los años 60-62 d.C. A pesar del reciente debate sobre si el libro fue escrito por alguien que no utilizó su propio nombre, sino que afirmó ser Pablo, no hay ninguna razón de peso para rechazar la autoría paulina del libro.

DESTINARIOS

Éfeso era una ciudad líder en la costa occidental de Asia Menor. Esencialmente unía las porciones occidental y oriental del Imperio Romano a través de la carretera principal e incluso poseía el puerto marítimo más favorable de la provincia de Asia. Debido a su ubicación dentro del Imperio, Éfeso ejerció una gran influencia cultural, económica y religiosa. Con una población de más de 300.000 habitantes, Éfeso contaba con un teatro con capacidad para unas 25.000 personas. Se convirtió en el centro de culto a la diosa Artemisa (Diana en la mitología romana), que a menudo incluía la prostitución en el templo. Su templo fue considerado una de las Siete Maravillas del Mundo Antiguo y se convirtió no solo en un centro de culto, sino también en la principal institución bancaria de toda Asia Menor. Como resultado, el ministerio apostólico de Pablo, que convirtió a la gente a Cristo y la alejó de Artemisa, representó una importante amenaza financiera para los negocios relacionados con el templo, como el del platero Demetrio (Hechos 19:23-41). Éfeso también se convirtió en un centro de prácticas ocultistas, ya que muchos utilizaban la magia, la brujería y la hechicería para manipular los poderes espirituales hostiles en su beneficio (Hechos 19:11-20).

En la era romana (siglo I a.C.), Éfeso se convirtió en la capital de la provincia romana de Asia bajo el gobierno de César Augusto. En tiempos de Pablo, era un centro de culto al César, donde se adoraba al emperador como hijo divino de la diosa Roma.



OBJETIVO

La carta de Pablo a los creyentes de Éfeso no parece preocupada por ninguna herejía en particular como vemos en Gálatas y Colosenses, ni por ningún suceso particular de inmoralidad como 1 Corintios. Más bien, los propósitos de Pablo son aclarar la buena nueva (evangelio) de que Jesús ha derrotado a los poderes del pecado y de la muerte y ha sido establecido como gobernante supremo del mundo. A continuación, Pablo describe las implicaciones radicales del Evangelio en la vida y las relaciones de los creyentes, describiendo su vocación y su conducta.

El concepto de estar "en Cristo" es el tema central de los escritos de Pablo. Su énfasis en Efesios parece centrarse en cómo las personas que antes estaban divididas por barreras sociales y religiosas ahora están unidas "en Cristo" bajo su amoroso gobierno. Esta nueva humanidad, conocida como la iglesia, se describe como un cuerpo unificado, un edificio y un hogar que han sido llamados a demostrar visiblemente la realidad cósmica del gobierno vivificador y soberano de Cristo sobre todas las cosas.



LECCIÓN 1



Bendito sea el Dios y Padre de
nuestro Señor Jesucristo, que
nos ha bendecido con toda
bendición espiritual en los *lugares*
celestiales en Cristo.

EFESIOS 1:3

Medita y empiece a memorizar este versículo.
Ore para que Dios le enseñe más acerca de Él a través de Su palabra

Mírelo bien

OBSERVACIÓN

Cada vez que estudiamos la Biblia, lo primero que debemos preguntarnos es "¿Qué veo?". Esta es la habilidad crucial de la observación, la cual sienta las bases para el resto de su estudio. Simplemente lea el pasaje y escriba una o dos observaciones por cada versículo. Sus observaciones pueden identificar personas, lugares y acontecimientos, señalar palabras repetidas o términos clave, registrar conexiones importantes entre palabras y oraciones. Las primeras observaciones se han hecho para usted a modo de ejemplo.

Anote sus observaciones al margen mientras lee el pasaje.

EFESIOS 1:1-14

1 Pablo, apóstol de Cristo Jesús por la voluntad de Dios:

Paul era un apóstol de Jesús

A los santos que están en Éfeso y *que son fieles en Cristo Jesús*: 2 Gracia y paz a

Los santos de Éfeso eran la audiencia

ustedes de parte de Dios nuestro Padre y del Señor Jesucristo.

3 Bendito sea el Dios y Padre de nuestro Señor Jesucristo, que nos ha bendecido

con toda bendición espiritual en los *lugares* celestiales en Cristo, 4 según nos

escogió en Él antes de la fundación del mundo, para que fuéramos santos y sin

mancha delante de Él. En amor 5 nos predestinó para adopción como hijos para

sí mediante Jesucristo, conforme al beneplácito de su voluntad, 6 para alabanza

de la gloria de su gracia que gratuitamente ha impartido sobre nosotros en el

Amado. 7 En Él tenemos redención mediante su sangre, el perdón de nuestros

pecados según las riquezas de su gracia 8 que ha hecho abundar para con

nosotros. En toda sabiduría y discernimiento 9 nos dio a conocer el misterio

de su voluntad, según el beneplácito que se propuso en Él, 10 con miras a una

buena administración en el cumplimiento de los tiempos, es decir, de reunir todas las cosas en Cristo, tanto las que están en los cielos, como las que están en la tierra. 11 También en Él hemos obtenido herencia, habiendo sido predestinados según el propósito de Aquel que obra todas las cosas conforme al consejo de Su voluntad, 12 a fin de que nosotros, que fuimos los primeros en esperar en Cristo, seamos para alabanza de Su gloria. 13 En Él también ustedes, después de escuchar el mensaje de la verdad, el evangelio de su salvación, y habiendo creído, fueron sellados en Él con el Espíritu Santo de la promesa, 14 que nos es dado como garantía de nuestra herencia, con miras a la redención de la posesión adquirida de Dios, para alabanza de Su gloria.

TÉCNICAS DE OBSERVACIÓN: ENUMERAR LOS TEMAS PRINCIPALES

Un tema principal es la gran idea, la verdad central o el mandato en el que se centra el pasaje, como "bendiciones espirituales" en Efesios 1:1-14. Después de leer el pasaje, escriba sus ideas como palabras sueltas o frases cortas. El identificar estos temas al comienzo de su estudio le ayudará a desarrollar una buena comprensión general del pasaje.

1. Enumere los temas principales o las grandes ideas que vea en este pasaje.
2. Subraye o resalte los nombres de Dios que observe en este pasaje. Esto debe incluir los nombres de cualquier miembro individual de la Trinidad.
3. Enumere todas las "bendiciones espirituales" que vea en este pasaje otorgadas por Dios a los creyentes.
4. Encierre en un círculo cada vez que se mencione "en Cristo".

Piénselo bien

INTERPRETACIÓN

TÉCNICAS DE INTERPRETACIÓN: UTILIZAR EL CONTEXTO

Esta habilidad interpretativa mejora enormemente nuestra comprensión acerca del significado de un pasaje para los lectores originales. Busque pistas importantes en las oraciones y en los párrafos que vienen antes y después del versículo en cuestión. Trate de seguir el flujo de pensamiento a lo largo de todo el capítulo. Esto puede llevarlo a los pasajes anteriores o hacer que lea los pasajes siguientes en el libro en busca de pistas.

1. Regrese a la lista de las "bendiciones espirituales" mencionadas en este pasaje. ¿Qué papel desempeña cada Persona de la Trinidad (el Padre, el Hijo y el Espíritu Santo) en relación con estas bendiciones?

2. ¿Qué quiere decir Pablo con "adopción como hijos"? ¿De qué manera sucedió? Ver 1:5, Romanos 8:15-17.

3. ¿Qué significa la "redención"? ¿Cuál fue su costo y quién lo pagó? ¿Qué motivó a que se pagara este costo por nosotros? Ver 1:7, 1:14; Deuteronomio 7:8, Romanos 3:23-25; Colosenses 1:13-14.

4. ¿Qué significa ser "sellado con el Espíritu Santo"? ¿Qué tiene que hacer una persona para recibir esto? ¿De qué manera está relacionado este sellamiento con nuestra herencia y redención? Ver 1:13, 4:30.

5. De acuerdo con Efesios 1:4-6; 11-12, y Romanos 8:23-30, responda a las siguientes preguntas...

¿Qué significa ser "elegido" o "predestinado" por Dios?

¿Cuándo nos predestinó Dios?

¿Por qué nos predestinó Dios? En otras palabras, ¿cuál es el propósito de Su elección?

¿Por qué es importante todo esto? ¿Acaso la predestinación es solo un gran debate teológico o tiene una aplicación práctica en nuestras vidas?

RESÚMALO

En una frase o dos, resume las ideas principales de este pasaje.

Hágalo realidad

APLICACIÓN

El objetivo de la aplicación es asimilar y materializar el amor y la verdad vivificante de Dios. Esto nos lleva a tener una relación más profunda con Él y a parecernos más a Él.

- Comience en oración, pidiendo al Espíritu de Dios que le revele lo que Él le está diciendo específicamente a usted. Responda a las preguntas de reflexión diseñadas para demostrar de qué manera cada pasaje se relaciona con nuestras vidas.
- A continuación, observe el pasaje en su conjunto y comience a enumerar las cosas que Dios le ha mostrado, incluyendo ideas, imágenes, verdades bíblicas y principios. Un principio es simplemente un hecho o un mandamiento enunciado o implícito en un pasaje concreto que es relevante para nuestra vida. Un principio no es algo específico de una persona o una época concretas.
- Por último, decida en oración los pasos de acción específicos que empezará a dar de inmediato para vivir la verdad bíblica en su vida diaria.

3 PASOS PARA APLICAR → REFLEXIONAR, ENUMERAR PRINCIPIOS, HACER UN PLAN

1. ¿Qué impacto tienen las bendiciones espirituales descritas en este pasaje en su visión de Dios? Cuando piensa en Dios colmándole de estas bendiciones, ¿qué emociones afloran en usted?

2. Dedique algún tiempo a dar gracias a Dios por estas bendiciones espirituales.

3. Enumere algunas de las verdades, imágenes, ideas o principios bíblicos que Dios le ha revelado a partir de este pasaje. Algunas preguntas para considerar son:

¿Hay alguna promesa que debo reclamar?

¿Hay alguna verdad que deba yo creer?

¿Hay algún mandato que deba obedecer?

¿Me está mostrando Dios el cuadro o la imagen de lo que Él desea?

¿De qué manera este pasaje conecta con lo que Dios me ha estado diciendo últimamente a través de la oración, en conversaciones con otros creyentes y a través de Su palabra?

4. Continuando en oración, escriba la mayor verdad bíblica, principio, idea o imagen que Dios le haya revelado durante su estudio.

5. ¿Cuál es la invitación que Dios le hace esta semana para que pueda aplicar lo que ha aprendido? ¿Qué pasos concretos va a dar? ¿Cómo podría repercutir esto en las relaciones donde vive, trabaja y juega? Escriba su objetivo en el recuadro de abajo.

HERRAMIENTAS PARA LA PARTICIPACIÓN


MAPA DE TODO PRÓJIMO

Jesús notó y se preocupó por las personas que lo rodeaban. Y les enseñó a Sus discípulos a hacer lo mismo. Como sus seguidores, también estamos llamados a amar a nuestro prójimo, las personas con las que vivimos, aprendemos, trabajamos y jugamos.

Vaya a la página 123 y en oración complete el mapa de A Todo Próximo. Esté preparado para compartirlo con su grupo la próxima semana.

Para obtener más información, vea el video Mapa de A Todo Próximo en grace-bible.org/disciplemaker

Establezca un objetivo personal que exprese la forma como usted incorporará activamente la verdad bíblica y cómo se involucrará de manera misional esta semana.



Discusión en grupo

CONECTAR

CUIDAR/COMPARTIR (elija entre los siguientes)

1. Dedique unos minutos para ponerse al día. Comparta algo que esté celebrando o algo que le haya decepcionado durante la última semana.
2. Pida a 1-2 personas que tomen 5 minutos y compartan la manera cómo encontraron a Jesús y comenzaron a seguirlo.

¿POR QUÉ ESTAMOS AQUÍ?

Dedique unos minutos a discutir el propósito de su grupo. De todas las cosas que podríamos estar haciendo, ¿por qué estamos aquí? ¿Por qué es importante estar presente y priorizar este tiempo?

Oren por su tiempo juntos.

CRECER

DISCUSIÓN DE LA OBSERVACIÓN (elija entre los siguientes)

1. ¿Cómo observamos las Escrituras? ¿Qué buscamos y qué preguntas nos hacemos?
2. Lea Efesios 1:1-14. Comparta algunas de sus observaciones.
3. ¿Cuáles son algunos de los temas principales que ha observado?

DISCUSIÓN DE LA INTERPRETACIÓN

Discutir 2-3 preguntas.

PARTICIPAR

DISCUTIR LA APLICACIÓN (elija entre los siguientes)

1. ¿Por qué es importante aplicar la verdad bíblica personalmente a su vida?
2. ¿Qué le ha revelado Dios esta semana y cómo piensa aplicarlo?
3. ¿Qué tipo de comunidad esperamos experimentar en nuestro grupo?

HERRAMIENTAS DE PARTICIPACIÓN **Mapa de a cada prójimo (p. 123)**

Compartan sus mapas con el grupo o compléntenlos juntos ahora.


Dedique algún tiempo a orar por estos amigos. Pida a Dios oportunidades para profundizar en su amistad y para bendecirlos prácticamente con Su amor. Pida a Dios que se revele a ellos y que le abra los ojos a Su gracia.

OBJETIVOS

¿Qué haremos diferente esta semana a la luz de todo lo que hemos aprendido y discutido?

ORAR

Divídanse en pequeños grupos de 2-3 personas y pasen tiempo orando unos por otros y por los amigos específicos en su Mapa de A Todo Próximo.

A large grid of small dots on a light blue background, intended for writing or drawing. The grid consists of approximately 20 columns and 30 rows of dots, providing a space for participants to write or draw during their prayer time.



LECCIÓN 2



Porque por gracia ustedes han sido salvados por medio de la fe, y esto no procede de ustedes, *sino que es don de Dios*; no por obras, para que nadie se gloríe.

Ephesians 2:8-9

Medite y empiece a memorizar este versículo.
Ore para que Dios le enseñe más acerca de Él a través de Su palabra

Mírelo bien

OBSERVACIÓN

Anote sus observaciones al margen mientras lee el pasaje.

EFESIOS 1:15 - 2:10

15 Por esta razón también yo, habiendo oído de la fe en el Señor Jesús que *hay* entre ustedes, y de su amor por todos los santos, 16 no ceso de dar gracias por ustedes, mencionándolos en mis oraciones, 17 *pid*o que el Dios de nuestro Señor Jesucristo, el Padre de gloria, les dé espíritu de sabiduría y de revelación en un mejor conocimiento de Él. 18 *Mi oración* es que los ojos de su corazón les sean iluminados, para que sepan cuál es la esperanza de Su llamamiento, cuáles son las riquezas de la gloria de Su herencia en los santos, 19 y cuál es la extraordinaria grandeza de Su poder para con nosotros los que creemos, conforme a la eficacia de la fuerza de Su poder. 20 Ese *poder* obró en Cristo cuando lo resucitó de entre los muertos y lo sentó a Su diestra en los *lugares* celestiales, 21 muy por encima de todo principado, autoridad, poder, dominio y de todo nombre que se nombra, no solo en este siglo sino también en el venidero. 22 Y todo lo sometió bajo Sus pies, y a Él lo dio por cabeza sobre todas las cosas a la iglesia, 23 la cual es Su cuerpo, la plenitud de Aquel que lo llena todo en todo. 2:1 *Y Él les dio* vida a ustedes, que estaban muertos en sus delitos y pecados, 2 en los cuales anduvieron en otro tiempo según la corriente de este mundo, conforme al príncipe de la

potestad del aire, el espíritu que ahora opera en los hijos de desobediencia. 3 Entre ellos también todos nosotros en otro tiempo vivíamos en las pasiones de nuestra carne, satisfaciendo los deseos de la carne y de la mente, y éramos por naturaleza hijos de ira, lo mismo que los demás. 4 Pero Dios, que es rico en misericordia, por causa del gran amor con que nos amó, 5 aun cuando estábamos muertos en *nuestros* delitos, nos dio vida juntamente con Cristo (por gracia ustedes han sido salvados), 6 y con Él *nos* resucitó y con Él *nos* sentó en los *lugares* celestiales en Cristo Jesús, 7 a fin de poder mostrar en los siglos venideros las sobreabundantes riquezas de Su gracia por *Su* bondad para con nosotros en Cristo Jesús. 8 Porque por gracia habéis sido salvados por medio de la fe, y esto no de vosotros, *sino que* es don de Dios; 9 no por obras, para que nadie se gloríe. 10 Porque somos hechura *Suya*, creados en Cristo Jesús para *hacer* buenas obras, las cuales Dios preparó de antemano para que anduviéramos en ellas.

TÉCNICAS DE OBSERVACIÓN: ENCIERRE EN UN CÍRCULO LAS PALABRAS O FRASES CLAVE

Esta semana continúe anotando sus observaciones y enumere los temas principales. A continuación, encierre en un círculo las palabras o frases clave. Estas son palabras o frases cortas que son importantes teológica o temáticamente (establecen el tema o la idea principal del pasaje). Incluya palabras y frases que estén estrechamente relacionadas, aunque no sean duplicados exactos.

1. Enumere los temas principales o las grandes ideas que vea en este pasaje.
2. ¿Cuáles son las palabras clave que ha observado en este pasaje?
3. Resalte todo aquello por lo que Pablo ora en este pasaje.

Piénselo bien

INTERPRETACIÓN

BUSCAR LAS PALABRAS CLAVES

Si bien es útil buscar una palabra clave en inglés, hacerlo en griego brinda una comprensión más profunda y es sorprendentemente fácil, gracias a herramientas en línea como net.bible.org (disponible solo en inglés). Simplemente busque el pasaje en la parte superior de la pantalla y aparecerá el texto correspondiente. Asegúrese de que "NET2" sea su Biblia seleccionada en el menú desplegable y luego seleccione la pestaña "Griego" en el lado derecho de la pantalla. Ahora, al pasar el cursor sobre cualquier palabra en inglés, se resaltará el término griego correspondiente y se revelará su definición de Strong en la ventana opuesta. Para profundizar el su estudio, puede seleccionar una palabra, hacer clic en la lupa que se encuentra sobre ella y luego elegir ejecutar una "Búsqueda de palabras", "Búsqueda de Strong" o "Estudio de palabras". El primero proporcionará todas las referencias bíblicas que utilizan el término en inglés. El segundo proporcionará todas las referencias bíblicas que usan el término griego. Y el tercero proporcionará la definición completa y los derivados del término griego. ¡Lo que antes requería varios libros y muchas horas de estudio ahora requiere un navegador de Internet y solo unos segundos!

1. ¿Cuál es la principal petición de Pablo en esta oración? ¿Por qué pone tanto énfasis en esta petición?

2. ¿Por qué termina Pablo esta oración resaltando la autoridad y el poder de Cristo en los "lugares celestiales" (1:20)? ¿De qué manera influye esto en nuestra seguridad a la hora de orar?

3. ¿Qué quiere decir Pablo con "muertos" en 2:1? Ver Génesis 2:16-17; Isaías 59:2; Romanos 5:12-14.

4. ¿Quién es el "príncipe de la potestad del aire" en 2:2? ¿Qué poder y autoridad tiene ahora? Ver 6:11-12, 2 Corintios 4:4; 1 Juan 4:4; 5:19.

5. El rescate que Dios hace de nosotros se describe con tres verbos principales en 2:4-6. ¿De qué manera estos verbos definen mejor nuestra unión "en Cristo"? Ver también Romanos 6:1-14.

6. Defina las siguientes palabras clave de este pasaje:

"Gracia" - Ver Romanos 5:15-17.

"Obras" - Ver Romanos 4:1-5 y Tito 3:5.

"Salvados" - Ver 1 Timoteo 1:15-16.

"Fe" - Ver Efesios 1:13.

7. ¿De qué manera se relaciona 2:10 con 2:8-9? En otras palabras, ¿cómo se relacionan las buenas obras con nuestra salvación? Ver también Tito 2:11-14.

RESÚMALO

En una frase o dos, resume las ideas principales de este pasaje.

Hágalo realidad

APLICACIÓN

El objetivo de la aplicación es asimilar y materializar el amor y la verdad vivificante de Dios.

- Comience en oración, pidiendo al Espíritu de Dios que le revele lo que Él le está diciendo específicamente a usted. Responda a las preguntas de reflexión diseñadas para demostrar de qué manera cada pasaje se relaciona con nuestras vidas.
- A continuación, observe el pasaje en su conjunto y comience a enumerar las cosas que Dios le ha mostrado, incluyendo ideas, imágenes, verdades bíblicas y principios. Un principio es simplemente un hecho o un mandamiento enunciado o implícito en un pasaje concreto que es relevante para nuestra vida. Un principio no es algo específico de una persona o una época concretas.
- Por último, decida en oración los pasos de acción específicos que empezará a dar de inmediato para vivir la verdad bíblica en su vida diaria.

3 PASOS PARA APLICAR → REFLEXIONAR, ENUMERAR PRINCIPIOS, HACER UN PLAN

1. Escriba con sus propias palabras la oración de Pablo a los efesios en 1:15-23. ¿Qué es lo que Pablo le pide a Dios específicamente? (Sugerencia: Intente definir el significado de frases como "un espíritu de sabiduría y de revelación" y "que los ojos de vuestro corazón sean iluminados").

Basándose en el ejemplo de oración de Pablo, ¿cómo le gustaría cambiar su propia vida de oración?

2. ¿De qué manera describiría su relación con Dios utilizando frases de este pasaje?

3. Enumere algunas de las verdades, imágenes, ideas o principios bíblicos que Dios le ha revelado a partir de este pasaje. Algunas preguntas para considerar son:

¿Hay alguna promesa que pueda reclamar?

¿Hay alguna verdad que deba creer?

Discusión en grupo

CONECTAR

CUIDAR/COMPARTIR (elijá entre los siguientes)

1. Dedique unos minutos para ponerse al día. Comparta algo que esté celebrando o algo que le haya decepcionado durante la última semana.
2. Pida a 1-2 personas que tomen 5 minutos y compartan la manera cómo encontraron a Jesús y comenzaron a seguirlo.
3. Objetivos: ¿cómo le fue con su propósito de aplicar la verdad durante la semana?

¿POR QUÉ ESTAMOS AQUÍ?

Dedique unos minutos a discutir el propósito de su grupo. Oren por el tiempo que pasarán juntos.

CRECER

DISCUSIÓN DE LA OBSERVACIÓN (elijá entre los siguientes)

1. Lea Efesios 1:15-2:10. Comparta algunas de sus observaciones.
2. ¿Cuáles fueron algunas de las palabras clave que observó en esta sección?
3. ¿Qué solía ser cierto para la audiencia de Pablo? ¿Qué es cierto ahora?

DISCUSIÓN DE LA INTERPRETACIÓN

Discuta la habilidad de buscar las palabras clave. ¿De qué manera es útil en el estudio de la Biblia? Discutir 2-3 preguntas.

PARTICIPAR

DISCUTIR LA APLICACIÓN (elijá entre los siguientes)

1. Partiendo del ejemplo de oración de Pablo, ¿de qué manera le gustaría cambiar su propia vida de oración?
2. ¿Cómo describiría su relación con Dios utilizando frases de este pasaje?
3. ¿Qué verdad le ha revelado Dios esta semana y de qué manera piensa aplicarla?

PRÁCTICA ESPIRITUAL ORAR **Herramientas de oración (p.132)**

Lea y analice la forma de practicar la oración. ¿Por qué es importante? ¿Cuáles han sido sus experiencias o dificultades a la hora de aprender a orar? ¿Qué podríamos hacer juntos como grupo para crecer en nuestra manera de practicar la oración?

OBJETIVOS

¿Qué haremos diferente esta semana a la luz de todo lo que hemos aprendido y discutido?

ORAR

Divídanse en pequeños grupos de 2-3 personas y pasen tiempo orando unos por otros y por los amigos específicos en su Mapa de A Todo Próximo.

A large grid of small dots on a light blue background, intended for writing or prayer notes. The grid consists of approximately 20 columns and 30 rows of dots, providing a structured space for participants to write names or notes for prayer.



LECCIÓN 3



Pero ahora en Cristo Jesús,
vosotros, que en otro tiempo
estabais lejos, habéis sido acercados
por la sangre de Cristo. Porque Él
mismo es nuestra paz, quien de
ambos *pueblos* hizo uno, derribando
la pared intermedia de separación,

EFESIOS 2:13-14

Medita y empiece a memorizar este versículo.
Ore para que Dios le enseñe más acerca de Él a través de Su palabra.

Mírelo bien

OBSERVACIÓN

Al igual que la semana pasada, lea el pasaje y escriba sus observaciones, enumere los temas principales y haga anotaciones en el pasaje (encierre en un círculo las palabras clave y subraye los verbos).

EFESIOS 2:11-22

11 Por tanto, recuerden que en otro tiempo, ustedes los gentiles en la carne, que son llamados «Incircuncisión» por la tal llamada «Circuncisión», hecha en la carne por manos humanas, 12 recuerden que en ese tiempo ustedes estaban separados de Cristo, excluidos de la ciudadanía de Israel, extraños a los pactos de la promesa, sin tener esperanza y sin Dios en el mundo. 13 Pero ahora en Cristo Jesús, ustedes, que en otro tiempo estaban lejos, han sido acercados por la sangre de Cristo. 14 Porque Él mismo es nuestra paz, quien de ambos pueblos hizo uno, derribando la pared intermedia de separación, 15 poniendo fin a la enemistad en Su carne, la ley de los mandamientos expresados en ordenanzas, para crear en Él mismo de los dos un nuevo hombre, estableciendo así la paz, 16 y para reconciliar con Dios a los dos en un cuerpo por medio de la cruz, habiendo dado muerte en ella a la enemistad. 17 Y VINO Y ANUNCIÓ PAZ A VOSOTROS QUE ESTABAIS LEJOS, Y PAZ A LOS QUE ESTABAN CERCA; 18 Porque por medio de Cristo los unos y los otros tenemos nuestra entrada al Padre en un mismo Espíritu. 19 Así pues, ustedes ya no son extraños ni extranjeros, sino que

Piénselo bien

INTERPRETACIÓN

BUSCAR INFORMACIÓN SOBRE LOS ANTECEDENTES

Puede encontrar ideas de útiles buscando nombres o palabras confusas en un diccionario bíblico o consultando versículos particulares que esté estudiando en un comentario de referencia. Uno de los mejores diccionarios es el *Nuevo Diccionario Bíblico Certeza*, de Wood y Marshall. *El Comentario del Contexto Cultural de la Biblia* de Craig Keener es otro excelente ejemplo de un comentario bíblico versículo por versículo.

Puede encontrar información básica visitando la referencia en línea netbible.org (disponible en inglés solamente). Simplemente busque el pasaje en la parte superior de la pantalla y aparecerá el texto correspondiente. Asegúrese de que "NET2" sea su Biblia seleccionada en el cuadro desplegable y luego seleccione la pestaña "Notas" en el lado derecho de la pantalla. Ahora, cada vez que selecciona una de las anotaciones numeradas sobre palabras o versículos particulares, puede ver inmediatamente el contexto bíblico o histórico relevante para ese término o pasaje. ¡Esta es una gran herramienta para responder preguntas difíciles!

LA "BARRERA DEL MURO DIVISORIO"

Pablo escribe esta carta desde la cárcel porque ha sido acusado falsamente de llevar a un no judío al interior del templo de Jerusalén (Hechos 21:28). Llevar a un no judío más allá del punto divisorio especificado en el templo era una infracción tan importante en la *ley judía que los romanos incluso permitían a los líderes judíos ejecutar a aquellos que infringieran esta ley (*Josefo, *La guerra judía* 5.194; 6.124-26). Los lectores de Pablo en Éfeso y Asia saben sin duda por qué Pablo está en la cárcel (Hechos 21:27, 29); por tanto, para ellos, al igual que para Pablo, no puede haber un mayor símbolo de la barrera entre el judío y el no judío que "el muro divisorio" del versículo 14. Pero Pablo dice que este muro divisorio se derrumba en Cristo (Ef. 2:20-22).

En el Antiguo Testamento, la única división en el templo era entre sacerdotes y laicos, pero en la época de Pablo los arquitectos habían añadido barreras para los no judíos y para las mujeres (contraste con 1 Reyes 8:41-43); Pablo dice que estas barreras están abolidas en el verdadero templo espiritual de Dios. Algunos otros escritores judíos hablaron del pueblo de Dios como su templo, pero únicamente Pablo y otros cristianos primitivos reconocieron que este nuevo templo incluía a los no judíos.

Recopilado de *The IVP Bible Background Commentary*.

1. De acuerdo con este pasaje, ¿qué cambios resultaron tras la muerte, resurrección y ascensión de Cristo?

2. En el versículo 13, Pablo afirma que en el pasado los gentiles, los no judíos como la mayoría de nosotros, vivían sin esperanza y sin Dios. Utilice los siguientes pasajes para responder a las preguntas que se hacen a continuación:

¿Exactamente qué era lo que tenían los judíos y de lo que carecían los gentiles? Ver Génesis 12:1-3; Éxodo 19:5-6; Romanos 9:3-5

¿Podían los gentiles tener una relación con Dios durante los tiempos del Antiguo Testamento? En caso de ser así, ¿qué requería Dios de ellos? Ver 1 Reyes 8:41-43; Isaías 56:6-7; Jonás 3:1-5, 10.

3. ¿Por qué tuvo que abolirse la Ley mosaica del Antiguo Testamento para que Cristo creara una nueva humanidad que uniera a judíos y gentiles en paz? Ver Efesios 2:14-16 y Filipenses 3:2-6.

4. Pablo utiliza una serie de analogías en Efesios 2:16 y 19-22 para describir a esta nueva comunidad de judíos y gentiles. ¿Qué nos enseña este lenguaje figurado acerca de esta nueva comunidad?

5. Pablo se refiere a sí mismo como "apóstol" en Efesios 1:1 y hace referencia a que la iglesia fue "edificada sobre el fundamento de los apóstoles" en Efesios 2:20. ¿Deberíamos buscar apóstoles como Pablo para que nos guíen hoy en día? ¿Por qué sí o por qué no?

6. Lea 1 Corintios 9:1-2, 12:28-30 y Gálatas 1:1 para responder a las siguientes preguntas.
¿Cuál es el significado básico del título "apóstol"?

¿Qué cualidades necesitaba tener un apóstol?

¿Cuáles eran las responsabilidades de un apóstol?

RESÚMALO

En una frase o dos, resume las ideas principales de este pasaje.

Hágalo realidad

APLICACIÓN

Recuerde, el objetivo de la aplicación es interiorizar y encarnar el amor y la verdad vivificante de Dios. Comience en oración, pidiendo al Espíritu de Dios que le revele lo que le está diciendo específicamente a usted.

1. ¿Enfoca usted su relación con Dios principalmente como una búsqueda individual o como algo que está indisolublemente ligado a la comunidad con otros creyentes? ¿Por qué?

2. ¿En cuáles lugares ve ejemplos de desigualdad o división en la iglesia hoy en día? ¿Qué pueden hacer los creyentes para sanar estas divisiones?

3. Enumere algunas de las verdades, imágenes, ideas o principios bíblicos que Dios le ha revelado a partir de este pasaje. Algunas preguntas para considerar son:

¿Hay alguna promesa que pueda reclamar?

¿Hay alguna verdad que deba creer?

¿Hay algún mandato que deba obedecer?

¿Me está mostrando Dios el panorama o la imagen de lo que Él desea?

¿De qué manera relaciona este pasaje con lo que Dios le ha estado diciendo últimamente a través de la oración, en conversaciones con otros creyentes y por medio de Su Palabra?

4. Continuando en oración, escriba la principal verdad bíblica, principio, idea o imagen que Dios le reveló durante su estudio.

5. ¿Cuál es la invitación que Dios le hace esta semana para que trate de aplicar lo que ha aprendido? ¿Qué pasos concretos va a dar? ¿Cómo podría repercutir esto en las relaciones donde vive, trabaja y se divierte? Escriba su objetivo en el recuadro a continuación.

PRÁCTICA ESPIRITUAL


INICIAR UNA CONVERSACIÓN ESPIRITUAL

Simplemente hablar de Jesús como parte de sus conversaciones diarias es una gran manera de llevar Su luz a la oscuridad espiritual que nos rodea. Asegúrese de que sus conversaciones también incluyan hacer muchas preguntas y escuchar. La mayoría de las personas están abiertas a hablar de cosas espirituales SI se sienten escuchadas y respetadas.

Vaya a la página 124 para aprender a orientar sus conversaciones hacia las cosas espirituales.

También, vea el vídeo acerca de Cómo iniciar una conversación espiritual en grace-bible.org/disciplemaker.

Establezca un objetivo personal que exprese la forma como usted incorporará activamente la verdad bíblica y cómo se involucrará de manera misional esta semana.



Discusión en grupo

CONECTAR

CUIDAR/COMPARTIR (elijá entre los siguientes)

1. ¿Cómo le fue en esta semana? ¿Vio a Dios obrando de alguna manera específica?
2. Gracitud: lea un Salmo, haga una lista de aquello por lo que su grupo está agradecido, breves oraciones de alabanza.
3. Objetivos: ¿cómo le fue con sus propósitos de aplicar la Palabra de Dios esta semana?
4. ¿Pudo conectar con algún amigo de su Mapa de A Todo Próximo?

¿POR QUÉ ESTAMOS AQUÍ?

Pida a alguien que comparta la razón por la que da prioridad a la comunidad bíblica en su vida. Ore por su tiempo juntos.

CRECER

DISCUSIÓN DE LA OBSERVACIÓN (elijá entre los siguientes)

1. Lea Efesios 2:11-22. Comparta algunas de sus observaciones.
2. ¿Qué temas principales o ideas importantes ha observado en este pasaje?

DISCUSIÓN DE LA INTERPRETACIÓN

¿De qué manera la formulación de preguntas como quién, qué, cuándo, dónde y cómo nos ayuda a comprender las Escrituras?

Discuta 2-3 preguntas.

PARTICIPAR

DISCUSIÓN DE LA APLICACIÓN (elijá entre los siguientes)

1. ¿Enfoca usted su relación con dios principalmente como una búsqueda individual o como algo que está intrínsecamente ligado a estar en comunidad con otros creyentes? ¿Por qué?
2. ¿En qué lugares ve ejemplos de desigualdad o división en la iglesia de hoy? ¿Qué pueden hacer los creyentes para sanar estas divisiones?
3. ¿Qué verdad le ha revelado dios esta semana y cómo piensa aplicarla?

HERRAMIENTA DE LA PARTICIPACIÓN **Iniciar una conversación espiritual (p.124)**


Lea y discuta acerca de cómo iniciar una conversación espiritual. ¿Cuál ha sido su experiencia al hablar de su fe con sus amigos? ¿Hay algún amigo o vecino con el que podría mantener una conversación espiritual esta semana? ¡Ore para que surjan oportunidades!

OBJETIVOS

¿Qué haremos diferente esta semana a la luz de todo lo que hemos aprendido y discutido?

ORAR

Divídanse en pequeños grupos de 2-3 personas y pasen tiempo orando unos por otros y por los amigos específicos en su Mapa de A Todo Próximo.

A large grid of small dots on a light blue background, intended for writing or prayer notes. The grid consists of approximately 20 columns and 30 rows of dots, providing a structured space for participants to write names or notes for prayer.



LECCIÓN 4



Y a Aquel que es poderoso
para hacer todo mucho más
abundantemente de lo que
pedimos o entendemos, según el
poder que obra en nosotros, a Él
sea la gloria en la iglesia y en Cristo
Jesús por todas las generaciones,
por los siglos de los siglos. Amén.

EFESIOS 3 : 20 - 21

Medita y empiece a memorizar este versículo.
Ore para que Dios le enseñe más acerca de Él a través de Su palabra.

Mírelo bien

OBSERVACIÓN

Anote sus observaciones al margen mientras lee el pasaje. Continúe anotando las preguntas interpretativas que se le ocurran y marque el pasaje utilizando las técnicas que ha aprendido (encerrando en un círculo las palabras clave, subrayando los verbos).

EFESIOS 3:1-21

1 Por esta causa yo, pablo, prisionero de cristo jesús por amor de ustedes los gentiles 2 si en verdad han oído de la dispensación de la gracia de dios que me fue dada para ustedes; 3 que por revelación me fue dado a conocer el misterio, tal como antes les escribí brevemente. 4 En vista de lo cual, leyendo, podrán entender mi comprensión del misterio de Cristo, 5 que en otras generaciones no se dio a conocer a los hijos de los hombres, como ahora ha sido revelado a Sus santos apóstoles y profetas por el Espíritu; 6 *a saber*, que los gentiles son coherederos y miembros del mismo cuerpo, participando igualmente de la promesa en Cristo Jesús mediante el evangelio. 7 Es de este evangelio que fui hecho ministro, conforme al don de la gracia de Dios que se me ha concedido según la eficacia de Su poder. 8 A mí, que soy menos que el más pequeño de todos los santos, se me concedió esta gracia: anunciar a los gentiles las inescrutables riquezas de Cristo, 9 y sacar a la luz cuál es la dispensación del misterio que por los siglos ha estado oculto en Dios, creador de todas las cosas. 10 De este modo, la infinita sabiduría de Dios puede ser dada a conocer ahora por medio de la iglesia a los principados y potestades en los *lugares* celestiales, 11 conforme al propósito eterno que llevó a cabo en Cristo Jesús nuestro Señor, 12 en quien tenemos libertad y acceso a Dios con confianza por medio de la fe en

Él. 13 Ruego, por tanto, que no desmayen[k] a causa de mis tribulaciones por ustedes, porque son su gloria.

14 Por esta causa, *pues*, doblo mis rodillas ante el Padre de nuestro Señor Jesucristo
15 de quien recibe nombre toda familia en el cielo y en la tierra. 16 Le ruego que Él les conceda a ustedes, conforme a las riquezas de Su gloria, el ser fortalecidos con poder por Su Espíritu en el hombre interior; 17 de manera que Cristo habite por la fe en sus corazones. *También ruego* que arraigados y cimentados en amor, 18 ustedes sean capaces de comprender con todos los santos cuál es la anchura, la longitud, la altura y la profundidad, 19 y de conocer el amor de Cristo que sobrepasa el conocimiento, para que sean llenos hasta *la medida de* toda la plenitud de Dios.
20 Y a Aquel que es poderoso para hacer todo mucho más abundantemente de lo que pedimos o entendemos, según el poder que obra en nosotros, 21 a Él sea la gloria en la iglesia y en Cristo Jesús por todas las generaciones, por los siglos de los siglos. Amén.

TÉCNICAS DE OBSERVACIÓN: PALABRAS DE CONEXIÓN (PRIMERA PARTE)

Estas palabras importantes indican una conexión lógica entre palabras, frases y párrafos.

COMPARACIÓN: señala las semejanzas entre dos o más ideas relacionadas o simplemente una ideas similares. Las palabras de comparación incluyen: y, como, como, igual que, también, así que también, incluso así.

CONTRASTE: señala las disimilitudes entre ideas. Las palabras de contraste incluyen: pero, más bien, sin embargo, no obstante.

PROPÓSITO: indica el objetivo previsto de una idea o acción, se haya realizado o no. Las palabras propósito incluyen: que, para que, a fin de que.

RESULTADO: muy similar a "propósito", pero indica la consecuencia real, tanto si se pretendía como si no. Las palabras de resultado incluyen: que, para que, como resultado, con el resultado de que.

1. Encierre todas las palabras de conexión que vea en este pasaje.
2. ¿Cuáles ideas principales o temas importantes observa en este pasaje que haya visto en los capítulos 1 y 2?

Piénselo bien

INTERPRETACIÓN

HABILIDAD DE INTERPRETACIÓN: ESTUDIE LAS REFERENCIAS CRUZADAS

Las referencias cruzadas son simplemente otros pasajes de cualquier libro de la Biblia que están relacionados de algún modo con los versículos que usted está estudiando. A menudo resultan increíblemente útiles en su intento de comprender el pasaje. Puede encontrar algunas de estas referencias cruzadas en los márgenes de la mayoría de las Biblias, pero puede encontrar más visitando herramientas en línea como netbible.org. Basta con buscar el pasaje en la parte superior de la pantalla y aparecerá el texto correspondiente. Asegúrese de que "NET2" es su Biblia seleccionada en el cuadro desplegable y, a continuación, seleccione la pestaña de "Griego" en la parte derecha de la pantalla. Ahora, al pasar el ratón por encima de cualquier palabra en español, se resaltará el término griego correspondiente y aparecerá su definición de Strong en la ventana opuesta. A continuación, puede seleccionar una palabra, hacer clic en la lupa que aparece sobre ella y elegir realizar una "Búsqueda de palabras" que le proporcionará todas las referencias bíblicas que utilicen el mismo término.

1. En el versículo 1, Pablo recuerda a sus lectores que es un prisionero. ¿Por qué dijo Pablo que era un prisionero "por amor a vosotros los gentiles"? Ver Hechos 9:15-16, 22:1-21.

2. ¿De qué manera este pasaje describe el "misterio" que le fue revelado a Pablo? Ver Romanos 11:25, 16:25.

¿Cuál es la importancia del misterio para la vida de Pablo?

¿Por qué es significativo este misterio para los lectores de esta carta?

¿Cuáles son las implicaciones cósmicas de este misterio? Ver también Efesios 1:21, 3:10 y 1 Pedro 1:10-12.

3. ¿De qué manera los versículos 14-15 siguen reforzando el mensaje de Pablo sobre un nuevo pueblo de Dios en Cristo?

4. En la oración de Pablo, hace referencia a un "poder" que los creyentes tienen en su interior a través del Espíritu. ¿Por qué es esto tan significativo dentro de nuestras vidas espirituales? Ver también Efesios 5:18, Miqueas 3:8, Romanos 8:2-4 y Filipenses 2:12-13.

5. ¿Por qué razón Pablo incluye esta oración específica justo aquí, al final del capítulo 3? Concretamente, ¿actuaría como puente entre los capítulos 1-3 y los capítulos 4-6?

RESÚMALO

En una frase o dos, resume las ideas principales de este pasaje.

4. Continuando en oración, escriba la principal verdad bíblica, principio, idea o imagen que Dios le reveló durante este estudio.

5. ¿Cuál es la invitación que Dios le hace esta semana para que trate de aplicar lo que ha aprendido? ¿Qué pasos concretos va a dar? ¿Cómo podría repercutir esto en las relaciones donde vive, trabaja y se divierte? Escriba su objetivo en el recuadro a continuación.

HERRAMIENTAS PARA LA PARTICIPACIÓN


INICIAR UNA CONVERSACIÓN ESPIRITUAL

Siga orando por las oportunidades de orientar las conversaciones cotidianas hacia lo espiritual.

Vaya a la página 122 para repasar esta herramienta.

También, vea el vídeo acerca de [Cómo iniciar una conversación espiritual en grace-bible.org/disciplemaker](https://www.grace-bible.org/disciplemaker).

Establezca un objetivo personal que exprese la forma como usted incorporará activamente la verdad bíblica y cómo se involucrará de manera misional esta semana.



Discusión en grupo

CONECTAR

CUIDAR/COMPARTIR (elijá entre los siguientes)

1. ¿Cómo le fue en esta semana? ¿Vio a Dios obrando de alguna manera específica?
2. Objetivos: ¿cómo le fue esta semana con su propósito de poner en práctica la palabra de Dios?
3. ¿Tuvo alguna oportunidad de hablar acerca de su experiencia de fe con sus amigos?

¿POR QUÉ ESTAMOS AQUÍ?

¿Cuáles son algunas formas para superar la tentación de omitir el tiempo en grupo? Ore por su tiempo juntos.

CRECER

DISCUSIÓN DE LA OBSERVACIÓN (elijá entre los siguientes)

1. Lea Efesios 3:1-21. Comparta algunas de sus observaciones.
2. ¿Cuáles son las ideas o temas principales que observa en este pasaje y que vio en los capítulos 1 y 2?

DISCUSIÓN DE LA INTERPRETACIÓN

¿Cuál es la importancia de buscar referencias cruzadas al estudiar la Biblia? Discuta 2-3 preguntas.

PARTICIPAR

DISCUSIÓN DE LA APLICACIÓN (elijá entre los siguientes)

1. ¿De qué manera el ejemplo de oración de Pablo en este pasaje le desafía al compararlo con su propia vida de oración?
2. ¿De qué manera se motiva a usted a seguir el ejemplo de Pablo al ver hasta qué punto sufrió por su vocación de predicar el Evangelio?

HERRAMIENTA DE LA PARTICIPACIÓN


Continúe orando para tener oportunidades de hablar acerca de su fe en Jesús con amigos y familiares.

OBJETIVOS

¿Qué haremos diferente esta semana a la luz de todo lo que hemos aprendido y discutido?

ORAR

Divídanse en pequeños grupos de 2-3 personas y pasen tiempo orando unos por otros y por los amigos específicos en su Mapa de A Todo Próximo.

A large grid of small dots on a light blue background, intended for writing or prayer notes. The grid consists of approximately 20 columns and 30 rows of dots, providing a structured space for participants to write names or notes for prayer.



LECCIÓN 5



Por lo tanto, yo, prisionero por servir al Señor, les suplico que lleven una vida digna del llamado que han recibido de Dios, porque en verdad han sido llamados. Sean siempre humildes y amables. Sean pacientes unos con otros y tolérense las faltas por amor. Hagan todo lo posible por mantenerse unidos en el Espíritu y enlazados mediante la paz.

EFESIOS 4 : 1 - 3

Medite y empiece a memorizar este versículo.
Ore para que Dios le enseñe más acerca de Él a través de Su palabra.

Mírelo bien

OBSERVACIÓN

Anote sus observaciones al margen mientras lee el pasaje. Continúe anotando las preguntas interpretativas que se le ocurran y marque el pasaje utilizando las técnicas que ha aprendido (encerrando en un círculo las palabras clave, subrayando los verbos).

EFESIOS 4: 1-16

1 Por lo tanto, yo, prisionero por servir al Señor, les suplico que lleven una vida digna del llamado que han recibido de Dios, porque en verdad han sido llamados. 2 ean siempre humildes y amables. Sean pacientes unos con otros y tolérense las faltas por amor. 3 Hagan todo lo posible por mantenerse unidos en el Espíritu y enlazados mediante la paz. 4 Pues hay un solo cuerpo y un solo Espíritu, tal como ustedes fueron llamados a una misma esperanza gloriosa para el futuro. 5 Hay un solo Señor, una sola fe, un solo bautismo, 6 un solo Dios y Padre de todos, quien está sobre todos, en todos y vive por medio de todos. 7 No obstante, él nos ha dado a cada uno de nosotros un don especial mediante la generosidad de Cristo. 8 Por eso las Escrituras dicen:

«Cuando ascendió a las alturas,

Se llevó a una multitud de cautivos

Y dio dones a su pueblo»

9 Fíjense que dice «ascendió». Sin duda, eso significa que Cristo también descendió a este mundo inferior. 10 Y el que descendió es el mismo que ascendió por encima de todos los cielos, a fin de llenar la totalidad del universo con su presencia. 11 Ahora bien,

Cristo dio los siguientes dones a la iglesia: los apóstoles, los profetas, los evangelistas, y los pastores y maestros. 12 Ellos tienen la responsabilidad de preparar al pueblo de Dios para que lleve a cabo la obra de Dios y edifique la iglesia, es decir, el cuerpo de Cristo. 13 Ese proceso continuará hasta que todos alcancemos tal unidad en nuestra fe y conocimiento del Hijo de Dios que seamos maduros en el Señor, es decir, hasta que lleguemos a la plena y completa medida de Cristo. 14 Entonces ya no seremos inmaduros como los niños. No seremos arrastrados de un lado a otro ni empujados por cualquier corriente de nuevas enseñanzas. No nos dejaremos llevar por personas que intenten engañarnos con mentiras tan hábiles que parezcan la verdad. 15 En cambio, hablaremos la verdad con amor y así creceremos en todo sentido hasta parecernos más y más a Cristo, quien es la cabeza de su cuerpo, que es la iglesia. 16 Él hace que todo el cuerpo encaje perfectamente. Y cada parte, al cumplir con su función específica, ayuda a que las demás se desarrollen, y entonces todo el cuerpo crece y está sano y lleno de amor.

TÉCNICAS DE OBSERVACIÓN: PALABRAS DE CONEXIÓN (SEGUNDA PARTE)

Estas palabras importantes indican una conexión lógica entre palabras, frases y párrafos.

CAUSA: expresa el fundamento o la causa de una acción. Las palabras de causa incluyen: *porque, desde* y algunas veces *para*.

EXPLICACIÓN: lo que sigue aclara con más detalle la idea anterior, dando las razones de por qué es cierta, por qué ocurrió, o simplemente agregando información adicional.

Busque la palabra clave “*para*”.

INFERENCIA: proporciona una consecuencia lógica, una conclusión o un resumen de la discusión anterior. Ejemplos de las palabras de inferencia incluyen: *por lo tanto, por esta razón, por consiguiente*.

CONDICIÓN: presenta una circunstancia que debe pasar antes de que una determinada acción o conclusión pueda ocurrir. La afirmación puede reflejar o no la realidad (es decir, podría ser hipotética). La palabra clave es “*si*”.

1. Continúe encerrando todas las palabras de conexión.
2. Subraye las palabras o frases repetidas.
3. ¿Cuál es la gran idea que aborda este pasaje?

Piénselo bien

INTERPRETACIÓN

1. ¿De qué manera la palabra de conexión "por lo tanto" al principio del capítulo 4, versículo 1 le ayuda a establecer el flujo de pensamiento de Pablo en los capítulos 1-3 con el capítulo 4?

2. En el capítulo 4, versículo 1, Pablo insta a sus lectores a que "lleven una vida digna del llamado".

¿Qué quiere decir Pablo con la palabra "llevar" en este contexto? ¿Por qué utiliza este verbo?

¿Cómo es llevar una vida digna según este pasaje y 4:17; 5:2, 8, 15?

3. ¿Por qué hace énfasis Pablo en el "amor", la "unidad" y la "paz" en el capítulo 4, versículos 2 al 6? En otras palabras, ¿por qué era esto tan importante para la iglesia de Éfeso en particular?

4. Pablo introduce el tema de los dones espirituales a partir del versículo 7. Lea Romanos 12:3-8 y 1 Corintios 12:1-30 y responda a las siguientes preguntas.

¿Qué dones espirituales específicos se mencionan en el Nuevo Testamento?

¿Cuál era el propósito fundamental de Cristo al dar estos dones a la iglesia?

¿Deberíamos esperar ver todos estos dones en nuestra iglesia hoy en día? ¿Por qué sí o por qué no?

Para profundizar: ¿De qué habla Pablo en Efesios 4:9-10? ¿De qué manera esta digresión contribuye con su argumento en este pasaje?

RESÚMALO

En una frase o dos, resume las ideas principales de este pasaje.

Hágalo realidad

APLICACIÓN

Recuerde, el objetivo de la aplicación es interiorizar y encarnar el amor y la verdad vivificante de Dios. Comience en oración, pidiendo al Espíritu de Dios que le revele lo que le está diciendo específicamente a usted.

1. ¿Qué podría hacer usted y su grupo para "mantener la unidad del Espíritu y el vínculo de la paz" dentro de nuestra iglesia esta semana?

2. ¿Cuáles son sus dones espirituales? ¿De qué manera los está utilizando para ayudar a crecer a otros en la iglesia? ¿Qué otras cosas podrían hacer para utilizar mejor estos dones este año?

3. Enumere algunas de las verdades, imágenes, ideas o principios bíblicos que Dios le ha revelado a partir de este pasaje. Algunas preguntas para considerar son:

¿Hay alguna promesa que pueda reclamar?

¿Hay alguna verdad que deba creer?

¿Hay algún mandato que deba obedecer?

¿Me está mostrando Dios el panorama o la imagen de lo que Él desea?

¿De qué manera relaciona este pasaje con lo que Dios le ha estado diciendo últimamente a través de la oración, en conversaciones con otros creyentes y por medio de Su Palabra?

4. Continuando en oración, escriba la principal verdad bíblica, principio, idea o imagen que Dios le reveló durante su estudio.

5. ¿Cuál es la invitación que Dios le hace esta semana para que trate de aplicar lo que ha aprendido? ¿Qué pasos concretos va a dar? ¿Cómo podría repercutir esto en las relaciones donde vive, trabaja y se divierte? Escriba su objetivo en el recuadro a continuación.


HERRAMIENTAS PARA LA PARTICIPACIÓN

COMPARTA SU HISTORIA

Una de las formas más poderosas de ayudar a las personas a encontrar a Jesús es compartir con ellas acerca de su historia personal de encuentro y la forma cómo pusieron su confianza en Él.

Vaya a la página 125 y escriba un borrador sencillo con su historia de fe. Para más información, vea el vídeo "Comparta su historia" en grace-bible.org/disciplemaker.

Establezca un objetivo personal que exprese la forma como usted incorporará activamente la verdad bíblica y cómo se involucrará de manera misional esta semana.



Discusión en grupo

CONECTAR

CUIDAR/COMPARTIR (elijá entre los siguientes)

1. ¿Cómo le fue en esta semana? Comparta algo por lo que esté celebrando o algo que le haya decepcionado durante la última semana.
2. Objetivos: ¿cómo le fue esta semana con su propósito de poner en práctica la palabra de Dios?
3. ¿Han intentado practicar la hospitalidad esta semana? ¿Cómo les fue?

¿POR QUÉ ESTAMOS AQUÍ?

¿Cuáles son algunas de las razones por las que mantiene su compromiso con este grupo? Ore por su tiempo juntos.

CRECER

DISCUSIÓN DE LA OBSERVACIÓN (elijá entre los siguientes)

1. Lea Efesios 4:1-16. Comparta algunas de sus observaciones.
2. ¿Cuáles fueron algunas de las palabras de conexión que observó en este pasaje?

DISCUSIÓN DE LA INTERPRETACIÓN

Discuta 2-3 preguntas.

PARTICIPAR

DISCUSIÓN DE LA APLICACIÓN (elijá entre los siguientes)

1. ¿Qué podrían hacer usted y su grupo esta semana para "mantener la unidad del Espíritu y el vínculo de la paz" dentro de nuestra iglesia esta semana?
2. ¿Cuáles son sus dones espirituales? ¿De qué manera los está utilizando para ayudar a crecer a otros en la iglesia? ¿Qué más podría hacer para utilizar mejor estos dones este año?
3. ¿Qué verdad le ha revelado Dios esta semana y cómo piensa aplicarla?

HERRAMIENTA DE LA PARTICIPACIÓN **Compartir su historia (p. 125)**


Lea y discuta sobre cómo compartir su historia. En parejas, practiquen cómo compartir alguna historia de lo que Dios ha hecho por ustedes. ¿A quién podría compartir su historia acerca de cómo encontró y siguió a Jesús durante esta semana?

OBJETIVOS

¿Qué haremos diferente esta semana a la luz de todo lo que hemos aprendido y discutido?

ORAR

Divídanse en pequeños grupos de 2-3 personas y pasen tiempo orando unos por otros y por los amigos específicos en su Mapa de A Todo Próximo.





LECCIÓN 6



Sean más bien amables unos
con otros, misericordiosos,
perdonándose unos a otros,
así como también Dios los
perdonó en Cristo.

EFESIOS 4 : 32

Medita y empiece a memorizar este versículo.
Ore para que Dios le enseñe más acerca de Él a través de Su palabra.

Mírelo bien

OBSERVACIÓN

Anote sus observaciones al margen mientras lee el pasaje. Continúe anotando las preguntas interpretativas que se le ocurran y marque el pasaje utilizando las técnicas que ha aprendido (encerrando en un círculo las palabras clave, subrayando los verbos).

EFESIOS 4:17-32

17 Con la autoridad del Señor digo lo siguiente: ya no vivan como los que no conocen a Dios, porque ellos están irremediablemente confundidos. 18 Tienen la mente llena de oscuridad; vagan lejos de la vida que Dios ofrece, porque cerraron la mente y endurecieron el corazón hacia él. 19 Han perdido la vergüenza. Viven para los placeres sensuales y practican con gusto toda clase de impureza. 20 Pero eso no es lo que ustedes aprendieron acerca de Cristo. 21 Ya que han oído sobre Jesús y han conocido la verdad que procede de él, 22 desháganse de su vieja naturaleza pecaminosa y de su antigua manera de vivir, que está corrompida por la sensualidad y el engaño. 23 En cambio, dejen que el Espíritu les renueve los pensamientos y las actitudes. 24 Pónganse la nueva naturaleza, creada para ser a la semejanza de Dios, quien es verdaderamente justo y santo.

25 Así que dejen de decir mentiras. Digamos siempre la verdad a todos porque nosotros somos miembros de un mismo cuerpo. 26 Además, «no pequen al dejar que el enojo los controle». No permitan que el sol se ponga

mientras siguen enojados, 27 porque el enojo da lugar al diablo. 28 Si eres ladrón, deja de robar. En cambio, usa tus manos en un buen trabajo digno y luego comparte generosamente con los que tienen necesidad. 29 No empleen un lenguaje grosero ni ofensivo. Que todo lo que digan sea bueno y útil, a fin de que sus palabras resulten de estímulo para quienes las oigan. 30 No entristezcan al Espíritu Santo de Dios con la forma en que viven. Recuerden que él los identificó como suyos, y así les ha garantizado que serán salvos el día de la redención. 31 Líbrense de toda amargura, furia, enojo, palabras ásperas, calumnias y toda clase de mala conducta. 32 Por el contrario, sean amables unos con otros, sean de buen corazón, y perdónense unos a otros, tal como Dios los ha perdonado a ustedes por medio de Cristo.

PREGUNTAS DE OBSERVACIÓN

1. ¿Cuáles son las palabras clave que observa en este pasaje?
2. ¿Qué temas o ideas de otras partes del libro ve que se repiten aquí?
3. Elabore una lista con todos los mandatos de Pablo que encuentra en los versículos 25-32. ¿Cuál es la idea o el pensamiento que conecta la mayoría de estos mandatos?

Piénselo bien

INTERPRETACIÓN

1. ¿Cuál es la progresión que nota en la descripción que hace Pablo de cómo caminan los gentiles (versículos 17-19)? ¿Cuál es el significado de esta progresión?

2. Según los versículos 22-24, defina los siguientes términos y determine si se refieren a una persona individual o a un grupo de personas.

"Nuestro viejo hombre" (Ver Romanos 6:6-7 y Colosenses 3:5-9)

"Nuevo hombre" (Ver Colosenses 3:9-14; 2 Corintios 5:17; Efesios 2:15)

3. ¿Cuál es el significado de "por tanto" en el versículo 25? En otras palabras, ¿cómo se relacionan las verdades de los versículos 22-24 con los mandatos relacionales de los versículos 25-32?

4. De acuerdo con los versículos 25-32, ¿de qué manera podemos entristecer al Espíritu Santo como creyentes? Si la audiencia de Éfeso ha sido "sellada" por el Espíritu y ciertamente perdonada por Cristo, entonces ¿qué es exactamente lo que entristece al Espíritu?

5. ¿Por qué Pablo relaciona la ira y las palabras malsanas en este pasaje? Asimismo, ¿de qué manera puede el diablo utilizar estas cosas como una oportunidad para dividir a la iglesia?

RESÚMALO

En una frase o dos, resume las ideas principales de este pasaje.

Hágalo realidad

APLICACIÓN

Recuerde, el objetivo de la aplicación es interiorizar y encarnar el amor y la verdad vivificante de Dios. Comience en oración, pidiendo al Espíritu de Dios que le revele lo que le está diciendo específicamente a usted.

1. En Efesios, Pablo enseña que la nueva humanidad es una realidad presente. Reflexione en la idea que Pablo está diciendo de "actúa como realmente eres" en lugar de, "conviértete en alguien diferente". ¿Cuál es la diferencia?

2. ¿Hay alguna relación en su vida que actualmente se encuentre tensa o esté distanciada debido a conflictos pasados, enfados o palabras hirientes? ¿Qué puede hacer para iniciar el proceso de reconciliación y sanación?

3. Enumere algunas de las verdades, imágenes, ideas o principios bíblicos que Dios le ha revelado a partir de este pasaje. Algunas preguntas para considerar son:

¿Hay alguna promesa que pueda reclamar?

¿Hay alguna verdad que deba creer?

¿Hay algún mandato que deba obedecer?

¿Me está mostrando Dios el panorama o la imagen de lo que Él desea?

¿De qué manera relaciona este pasaje con lo que Dios le ha estado diciendo últimamente a través de la oración, en conversaciones con otros creyentes y por medio de Su Palabra?

4. Continuando en oración, escriba la principal verdad bíblica, principio, idea o imagen que

Dios le reveló durante su estudio.

5. ¿Cuál es la invitación que Dios le hace esta semana para que trate de aplicar lo que ha aprendido? ¿Qué pasos concretos va a dar? ¿Cómo podría repercutir esto en las relaciones donde vive, trabaja y se divierte? Escriba su objetivo en el recuadro a continuación.


HERRAMIENTAS PARA LA PARTICIPACIÓN

COMPARTA SU HISTORIA

Continúe trabajando en un borrador sencillo acerca de su historia de fe.

Consulte las página 125 para obtener más información y vea también el video Comparta su historia en grace-bible.org/disciplemaker.

Establezca un objetivo personal que exprese la forma como usted incorporará activamente la verdad bíblica y cómo se involucrará de manera misional esta semana.



Discusión en grupo

CONECTAR

CUIDAR/COMPARTIR (elija entre los siguientes)

1. ¿Cómo le fue en esta semana? Comparta un alta o una baja de la última semana.
2. Objetivos: ¿cómo le fue esta semana con su propósito de aplicar la palabra de Dios?

¿POR QUÉ ESTAMOS AQUÍ?

¿Qué pasaría si solo nos centráramos en una de las siguientes: Conectar, Crecer, Participar? Ore por su tiempo juntos.

CRECER

DISCUSIÓN DE LA OBSERVACIÓN (elija entre los siguientes)

1. Lea Efesios 4:17-32. Comparta algunas de sus observaciones.
2. Enumere los mandatos de Pablo que se encuentran en los versículos 25-32. ¿Cuál es la idea o el pensamiento que conecta la mayoría de estos mandatos?

DISCUSIÓN DE LA INTERPRETACIÓN

Discuta 2-3 preguntas.

PARTICIPAR

DISCUSIÓN DE LA APLICACIÓN (elija entre los siguientes)

1. Discuta acerca de la idea que pablo está diciendo de "actúa como realmente eres" en lugar de "conviértete en alguien diferente". ¿Cuál es la diferencia?
2. ¿De qué manera los conflictos o las palabras hirientes han causado tensión en las relaciones en su vida? ¿En qué casos ha visto al Espíritu de Dios obrando para lograr la sanación y la reconciliación?
3. ¿Qué verdad le ha revelado Dios esta semana y cómo piensa aplicarla?

HERRAMIENTA DE LA PARTICIPACIÓN **Compartir su historia (p. 124-125)**


Siga practicando cómo compartir su historia sobre su llegada a la fe en Jesús.

OBJETIVOS

¿Qué haremos diferente esta semana a la luz de todo lo que hemos aprendido y discutido?

ORAR

Divídanse en pequeños grupos de 2-3 personas y pasen tiempo orando unos por otros y por los amigos específicos en su Mapa de A Todo Próximo.

A large grid of small dots on a light blue background, intended for writing or drawing. The grid consists of approximately 20 columns and 30 rows of dots, providing a structured space for students to record their prayers or reflections.



LECCIÓN 7



Sean, pues, imitadores de
Dios como hijos amados; y
anden en amor, así como
también Cristo les amó
y se dio a sí mismo por
nosotros, ofrenda y
sacrificio a Dios, como
fragante aroma

EFESIOS 5:1-2

Medite y empiece a memorizar este versículo.
Ore para que Dios le enseñe más acerca de Él a través de Su palabra.

Mírelo bien

OBSERVACIÓN

Anote sus observaciones al margen mientras lee el pasaje. Continúe anotando las preguntas interpretativas que se le ocurran y marque el pasaje utilizando las técnicas que ha aprendido (encerrando en un círculo las palabras clave, subrayando los verbos).

EFESIOS 5:1-14

1 Sean, pues, imitadores de Dios como hijos amados; 2 y anden en amor,

así como también Cristo les amó y se dio a sí mismo por nosotros, ofrenda y

sacrificio a Dios, como fragante aroma;

3 Pero que la inmoralidad, y toda impureza o avaricia, ni siquiera se mencionen

entre ustedes, como corresponde a los santos. 4 Tampoco haya obscenidades,

ni necedades, ni groserías, que no son apropiadas, sino más bien acciones de

gracias. 5 Porque con certeza ustedes saben esto: que ningún inmoral, impuro o

avaro, que es idólatra, tiene herencia en el reino de Cristo y de Dios.

6 Que nadie los engañe con palabras vanas, pues por causa de estas cosas la ira

de Dios viene sobre los hijos de desobediencia. 7 Por tanto, no sean partícipes

con ellos; 8 Porque antes ustedes eran tinieblas, pero ahora son luz en el Señor;

anden como hijos de luz. 9 Porque el fruto de la luz *consiste* en toda bondad,

justicia y verdad. 10 Examinen qué es lo que agrada al Señor, 11 y no participen en las obras estériles de las tinieblas, sino más bien, desenmáscárenlas. 12

Porque es vergonzoso aun hablar de las cosas que ellos hacen en secreto. 13 Pero todas las cosas se hacen visibles cuando son expuestas por la luz, pues todo lo que se hace visible es luz 14 Por esta razón dice:

«Despierta, tú que duermes,
Y levántate de entre los muertos,
Y te alumbrará Cristo».

PREGUNTAS DE OBSERVACIÓN

1. Enumere los temas o las ideas principales que observe en este pasaje.
2. ¿Qué atributo específico de Dios desea Pablo que imitemos? Indique la forma en cómo es descrito.
3. Enumere todos los mandatos que aparecen en este pasaje (o simplemente subráyelos en el texto).
4. ¿Cuáles son las "obras de la oscuridad" que menciona Pablo en este pasaje?

Piénselo bien

INTERPRETACIÓN

COMPARE VARIAS TRADUCCIONES

Este estudio utiliza la versión de Nueva Biblia de la Américas (NBLA) en su mayoría. En casos específicos se utiliza la versión Nueva Traducción Viviente (NTV). Con frecuencia puede encontrar pistas interpretativas útiles comparando estas traducciones con otras. La Nueva Versión Internacional (NVI) es una excelente traducción frase a frase del griego y, por tanto, a menudo es fácil de leer.

1. ¿De qué manera el comparar varias traducciones de este pasaje mejora su comprensión del tema?

2. ¿Cómo se relaciona este pasaje con 4:17-32? En otras palabras, ¿cuál es el significado de "por lo tanto" en 5:1?

3. En los versículos 3-5, Pablo continúa enumerando comportamientos impropios de los seguidores de Jesús. ¿Qué significa cada uno de los siguientes y cómo se contradice con un andar en amor?

Inmoralidad e impureza (1 Corintios 5:1 y 1 Tesalonicenses 4:3-5)

Avaricia (Efesios 4:19 y 2 Pedro 2:14)

Inmundicia, tonterías y bromas vulgares (Efesios 4:29)

4. Para todos los que alguna vez hemos cedido a la inmoralidad o a la codicia, Efesios 5:5 puede sonar como una amenaza bastante aterradora. ¿Qué quiere decir Pablo en este versículo? Tomando como referencia 1 Corintios 6:7-11; Gálatas 5:16-21, responda a las siguientes preguntas:

Según esta advertencia, ¿quiénes son los que se perderán la herencia?

¿Cuál es la herencia que pueden perderse? ¿La herencia equivale a la vida eterna o a otra cosa? ¿Por qué?

¿Por qué Pablo les advierte a los creyentes de esta manera? ¿Cuál es su objetivo al hacer esta advertencia?

5. Si se supone que no debemos nombrar ni siquiera bromear sobre la inmortalidad y la impureza (5:3, 12), entonces ¿cómo debemos proceder para desenmascarar las obras de las tinieblas según los versículos 11, 13-14?

¿De qué manera la inclusión de la cita de Pablo en 5:14 reafirma su punto de vista?

RESÚMALO

En una frase o dos, resume las ideas principales de este pasaje.

Hágalo realidad

APLICACIÓN

Recuerde, el objetivo de la aplicación es interiorizar y encarnar el amor y la verdad vivificante de Dios. Comience en oración, pidiendo al Espíritu de Dios que le revele lo que le está diciendo específicamente a usted.

1. ¿Por qué puede ser mucho más fácil imitar al mundo que a Dios? ¿De qué manera nuestra identidad como "hijos de la luz" puede influir en nuestros actos?

2. ¿Está revelando Dios algún pecado secreto en su vida a la luz de su amor? Confiese esos pecados a Jesús y a sus amigos espirituales de confianza. ¿Quién puede acompañarle a caminar bajo esta luz en esta semana?

3. Enumere algunas de las verdades, imágenes, ideas o principios bíblicos que Dios le ha revelado a partir de este pasaje. Algunas preguntas para considerar son:

¿Hay alguna promesa que pueda reclamar?

¿Hay alguna verdad que deba creer?

¿Hay algún mandato que deba obedecer?

¿Me está mostrando Dios el panorama o la imagen de lo que Él desea?

¿De qué manera relaciona este pasaje con lo que Dios le ha estado diciendo últimamente a través de la oración, en conversaciones con otros creyentes y por medio de Su Palabra?

4. Continuando en oración, escriba la principal verdad bíblica, principio, idea o imagen que Dios le reveló durante su estudio.

5. ¿Cuál es la invitación que Dios le hace esta semana para que trate de aplicar lo que ha aprendido? ¿Qué pasos concretos va a dar? ¿Cómo podría repercutir esto en las relaciones donde vive, trabaja y se divierte? Escriba su objetivo en el recuadro a continuación.

HERRAMIENTAS PARA LA PARTICIPACIÓN

LA ORACIÓN DEL EXAMEN

El Examen es una reflexión en oración acerca de los acontecimientos de su día con el fin de detectar la presencia y la actividad de Dios en su vida. Este tipo de oración fue desarrollada por Ignacio de Loyola en el siglo XVI. Su práctica regular nos ayuda a crecer tanto en comunión con Dios, así como en ser conscientes de los motivos, deseos, luchas y oportunidades de nuestra vida cotidiana. El Examen suele practicarse al final del día utilizando un diario para anotar los pensamientos.

Vaya a la página 131 para una descripción completa de esta práctica.

Establezca un objetivo personal que exprese la forma como usted incorporará activamente la verdad bíblica y cómo se involucrará de manera misional esta semana.



Discusión en grupo

CONECTAR

CUIDAR/COMPARTIR (elijá entre los siguientes)

1. Dediquen unos minutos para ponerse al día. Comparta algo que esté celebrando o algo que le haya decepcionado durante la última semana.
2. Objetivos: ¿cómo le ha ido con sus propósitos esta semana?
3. ¿Pudo compartir su historia con amigos o vecinos?

¿POR QUÉ ESTAMOS AQUÍ?

¿Cuál es el objetivo principal de nuestro grupo? Oren por su tiempo juntos.

CRECER

DISCUSIÓN DE LA OBSERVACIÓN (elijá entre los siguientes)

1. Lea Efesios 5:1-14. Comparta algunas de sus observaciones.
2. ¿Cuáles son algunos de los mandatos que ve en este pasaje?

DISCUSIÓN DE LA INTERPRETACIÓN

¿Por qué es de utilidad comparar varias traducciones de la biblia?

Discuta 2-3 preguntas

PARTICIPAR

DISCUSIÓN DE LA APLICACIÓN (elijá entre los siguientes)

1. ¿Por qué puede ser mucho más fácil imitar al mundo que a Dios?
2. ¿De qué manera nuestra identidad como "hijos de la luz" puede influir en nuestros actos?

PRÁCTICA ESPIRITUAL **La Oración de examen (p. 131)**

Lea y discuta esta práctica espiritual.


¿Cómo podría esta práctica ayudarnos a caminar en el amor de forma más coherente?

OBJETIVOS

¿Qué haremos diferente esta semana a la luz de todo lo que hemos aprendido y discutido?

ORAR

Divídanse en pequeños grupos de 2-3 personas y pasen tiempo orando unos por otros y por los amigos específicos en su Mapa de A Todo Próximo.

A large grid of small dots on a light blue background, intended for writing or drawing. The grid consists of approximately 25 columns and 35 rows of dots, providing a space for students to write or draw their prayers or reflections.



LECCIÓN 8



Así pues, no sean necios,
sino entiendan cuál es la
voluntad del Señor. Y no se
embriaguen con vino, en lo
cual hay disolución, sino
sean llenos del Espíritu.

EFESIOS 5:17-18

Medita y empiece a memorizar este versículo.
Ore para que Dios le enseñe más acerca de Él a través de Su palabra.

Mírelo bien

OBSERVACIÓN

Anote sus observaciones al margen mientras lee el pasaje. Continúe anotando las preguntas interpretativas que se le ocurran y marque el pasaje utilizando las técnicas que ha aprendido (encerrando en un círculo las palabras clave, subrayando los verbos).

EFESIOS 5: 15-6:9

15 Por tanto, tengan cuidado cómo andan; no como insensatos sino como sabios,

16 aprovechando bien el tiempo, porque los días son malos. 17 Así pues, no sean

necios, sino entiendan cuál es la voluntad del Señor. 18 Y no se embriaguen con

vino, en lo cual hay disolución, sino sean llenos del Espíritu. 19 Hablen entre ustedes

con salmos, himnos y cantos espirituales, cantando y alabando con su corazón al

Señor. 20 Den siempre gracias por todo, en el nombre de nuestro Señor Jesucristo, a

Dios, el Padre. 21 Sométanse unos a otros en el temor de Cristo.

22 Las mujeres estén sometidas a sus propios maridos como al Señor. 23 Porque el

marido es cabeza de la mujer, así como Cristo es cabeza de la iglesia, siendo El mismo

el Salvador del cuerpo. 24 Pero así como la iglesia está sujeta a Cristo, también las

mujeres deben estarlo a sus maridos en todo.

25 Maridos, amen a sus mujeres, así como Cristo amó a la iglesia y se dio Él mismo

por ella, 26 para santificarla, habiéndola purificado por el lavamiento del agua con

la palabra, 27 a fin de presentársela a sí mismo, una iglesia en toda su gloria, sin que

tenga mancha ni arruga ni cosa semejante, sino que fuera santa e inmaculada. 28

Así deben también los maridos amar a sus mujeres, como a sus propios cuerpos.

El que ama a su mujer, a sí mismo se ama. 29 Porque nadie aborreció jamás su

propio cuerpo, sino que lo sustenta y lo cuida, así como también Cristo a la iglesia;

30 porque somos miembros de Su cuerpo. 31 POR ESTO EL HOMBRE DEJARÁ A

SU PADRE Y A SU MADRE, Y SE UNIRÁ A SU MUJER, Y LOS DOS SERÁN UNA SOLA CARNE. 32 Grande es este misterio, pero hablo con referencia a Cristo y a la iglesia. 33 En todo caso, cada uno de ustedes ame también a su mujer como a sí mismo, y que la mujer respete a su marido.

6:1 Hijos, obedezcan a sus padres en el Señor, porque esto es justo. 2 HONRA A TU PADRE Y A TU MADRE (que es el primer mandamiento con promesa), 3 PARA QUE TE VAYA BIEN, Y PARA QUE TENGAS LARGA VIDA SOBRE LA TIERRA. 4 Y *ustedes*, padres, no provoquen a ira a sus hijos, sino críenlos en la disciplina e instrucción del Señor.

5 Siervos, obedezcan a sus amos en la tierra, con temor y temblor, con la sinceridad de su corazón, como a Cristo; 6 no para ser vistos, como los que quieren agradar a los hombres, sino como siervos de Cristo, haciendo de corazón la voluntad de Dios. 7 Sirvan de buena voluntad, como al Señor y no a los hombres, 8 sabiendo que cualquier cosa buena que cada uno haga, esto recibirá del Señor, sea siervo o sea libre. 9 Y *ustedes*, amos, hagan lo mismo con sus siervos, y dejen las amenazas, sabiendo que el Señor de ellos y de ustedes está en los cielos, y que para Él no hay acepción de personas.

PREGUNTAS DE OBSERVACIÓN

1. Enumere los temas o las ideas principales que vea en este pasaje.
2. Observe que Pablo contrasta dos modos de vida diferentes en los versículos 15-21. Enumere las características de cada forma de vida.
3. ¿Qué responsabilidades específicas otorga Pablo a cada persona o grupo en el pasaje 5:22-6:9?

Piénselo bien

INTERPRETACIÓN

1. ¿Qué significa estar "lleno del Espíritu"? (Sugerencia: Puede ser comparable de alguna manera con la idea contrastante de estar "ebrio por el vino", también consulte la Pregunta Interpretativa 4 de la Lección 4).

¿Cuáles son algunos ejemplos concretos de un comportamiento lleno del Espíritu según el contexto?

¿Qué nos impide estar "llenos del Espíritu"? Ver Gálatas 5:16-26.

2. ¿Qué significa "estar sujeto" a otra persona (5:21)? Consulte las instrucciones sobre la habilidad interpretativa de la lección 2 mientras busca esta palabra clave.

¿En qué relaciones espera Dios que practiquemos la sumisión? Ver 1 Corintios 15:28; Tito 2:5, 9; 1 Pedro 2:13, 5:5.

CÓDIGOS DE FAMILIA

Las instrucciones de Pablo en Efesios 5:22-6:9 están escritas en una forma literaria grecorromana conocida como código de familia. Estos códigos eran una forma de instrucción ética que aparecía en los escritos de filósofos políticos e historiadores como Aristóteles y Josefo. Las instrucciones iban dirigidas al patriarca masculino del hogar, informándole de su responsabilidad de ordenar su hogar como un imperio romano en miniatura. Su autoridad se basaba en su supuesta superioridad sobre los miembros de su hogar, que "por naturaleza" eran considerados inferiores a él. (Ver Política: Aristóteles, Libro 1) Los antiguos códigos de familia incluían típicamente los mismos conjuntos de relaciones que se encuentran en Efesios 5 y Colosenses 3. El estatus social de las mujeres, los niños y los esclavos estaba definido por el estatus social de su marido, padre o amo.

3. ¿De qué manera se relacionan las instrucciones acerca de las relaciones en el hogar (5:22-6:9) con 5:15-21?

Dada la estructura jerárquica del mundo grecorromano, ¿de qué manera habrían recibido las instrucciones de Pablo los destinatarios originales? ¿En qué sentido sus instrucciones son radicalmente diferentes de los códigos de familia típicos de la época?

4. ¿Qué significa para una esposa "someterse" a su marido? ¿De qué manera la responsabilidad de la esposa cumple la idea predominante de este párrafo de "sometiéndose los unos a los otros" (5:21)?

¿Por qué se llama a las esposas a estar sujetas a sus maridos "como al Señor"? ¿Se basa en realidades culturales o en principios eternos? Ver Génesis 1:26-28, 2:18-24; Gálatas 3:28-29; 1 Corintios 7:2-4; 11:1-12; 1 Pedro 3:1-8.

5. De acuerdo con el pasaje, ¿de qué manera debe un esposo demostrar un amor semejante al de Cristo hacia su esposa?

¿De qué manera la repetición de los mandamientos para que el marido ame y cuide a su esposa como a sí mismo pone aún más de manifiesto la idea dominante de este párrafo de "sometiéndose los unos a los otros" (5:21)?

6. ¿De qué manera el tema del honor se conecta con las diferentes instrucciones que Pablo da a los hijos, a los padres, a los esclavos y a los amos en 6:1-9?

RESÚMALO

En una frase o dos, resume las ideas principales de este pasaje.

Hágalo realidad

APLICACIÓN

Recuerde, el objetivo de la aplicación es interiorizar y encarnar el amor y la verdad vivificante de Dios. Comience en oración, pidiendo al Espíritu de Dios que le revele lo que le está diciendo específicamente a usted.

1. ¿En qué tipo de situaciones o relaciones ha tenido que ceder ante otra persona? ¿Le resulta fácil o difícil? ¿Por qué? ¿De qué manera puede honrar y servir más eficazmente esta situación o relación durante esta semana?

2. ¿Qué pasos puede dar esta semana para "estar lleno del Espíritu" en sus relaciones?

3. Enumere algunas de las verdades, imágenes, ideas o principios bíblicos que Dios le ha revelado a partir de este pasaje. Algunas preguntas para considerar son:

¿Hay alguna promesa que pueda reclamar?

¿Hay alguna verdad que deba creer?

¿Hay algún mandato que deba obedecer?

¿Me está mostrando Dios el panorama o la imagen de lo que Él desea?

¿De qué manera relaciona este pasaje con lo que Dios le ha estado diciendo últimamente a través de la oración, en conversaciones con otros creyentes y por medio de Su Palabra?

4. Continuando en oración, escriba la principal verdad bíblica, principio, idea o imagen que Dios le reveló durante su estudio.

5. ¿Cuál es la invitación que Dios le hace esta semana para que trate de aplicar lo que ha aprendido? ¿Qué pasos concretos va a dar? ¿Cómo podría repercutir esto en las relaciones donde vive, trabaja y se divierte? Escriba su objetivo en el recuadro a continuación.

HERRAMIENTAS PARA LA PARTICIPACIÓN

COMPARTIR EL EVANGELIO – LOS 3 CÍRCULOS

Mientras oramos, preguntemos y escuchemos a las personas con un corazón compasivo, el Espíritu Santo puede llevarnos a compartir con alguien la forma en que puede pasar de confiar en sí mismo a confiar en Jesús. Esta sencilla herramienta utiliza un diagrama de tres círculos que es realmente útil para compartir la buena nueva del Evangelio con las personas.

Vaya a la página 128 y practique esta semana la forma de compartir el Evangelio. Ore para tener oportunidades de compartir con amigos no creyentes. Vea un vídeo de demostración en grace-bible.org/disciplemaker.

Establezca un objetivo personal que exprese la forma como usted incorporará activamente la verdad bíblica y cómo se involucrará de manera misional esta semana.



Discusión en grupo

CONECTAR

CUIDAR/COMPARTIR (elija entre las siguientes)

1. ¿Podría compartir algo por lo que está agradecido esta semana?
2. ¿Qué le está pidiendo a Dios en estos momentos?
3. Objetivos: ¿cómo le ha ido con sus propósitos esta semana? ¿Ha comenzado alguien a practicar la Oración de Examen?

¿POR QUÉ ESTAMOS AQUÍ?

Si un amigo le preguntara por qué estudia la Biblia en grupo, ¿cuál sería su respuesta?

Oren por su tiempo juntos.

CRECER

DISCUSIÓN DE LA OBSERVACIÓN (elija entre las siguientes)

1. Lea Efesios 5:15-6:9. Comparta algunas de sus observaciones.
2. ¿Qué temas, ideas o palabras clave de los anteriores pasajes del libro de Santiago ve que se repiten aquí?

DISCUSIÓN DE LA INTERPRETACIÓN:

Discuta 2-3 preguntas.

PARTICIPAR

DISCUSIÓN DE LA APLICACIÓN (elija entre las siguientes)

1. ¿En qué situaciones o relaciones se le ha pedido que se someta a otra persona? ¿Le resulta fácil o difícil someterse? ¿Por qué? ¿De qué manera puede honrar y servir más eficazmente esta situación o relación durante esta semana?
2. ¿Qué pasos puede dar esta semana para "estar lleno del Espíritu" en sus relaciones?
3. ¿Qué verdad le ha revelado Dios esta semana y cómo piensa aplicarla?

HERRAMIENTA DE PARTICIPACIÓN Comparta el Evangelio: Los 3 Círculos (p. 128)


Practique la forma de compartirlo en grupos de 2-3 personas.

OBJETIVOS

¿Qué haremos diferente esta semana a la luz de todo lo que hemos aprendido y discutido?

ORAR

Divídanse en pequeños grupos de 2-3 personas y pasen tiempo orando unos por otros y por los amigos específicos en su Mapa de A Todo Próximo.

A large grid of small dots on a light blue background, intended for writing or drawing. The grid consists of approximately 20 columns and 30 rows of dots, providing a structured space for students to record their prayers or reflections.



LECCIÓN 9



Por lo demás, fortalézcanse
en el Señor y en el poder de
su fuerza. Revístanse con toda
la armadura de Dios para que
puedan estar firmes contra las
insidias del diablo.

EFESIOS 6:10-11

Medita y empiece a memorizar este versículo.
Ore para que Dios le enseñe más acerca de Él a través de Su palabra.

Mírelo bien

OBSERVACIÓN

Anote sus observaciones al margen mientras lee el pasaje. Continúe anotando las preguntas interpretativas que se le ocurran y marque el pasaje utilizando las técnicas que ha aprendido (encerrando en un círculo las palabras clave, subrayando los verbos).

EFESIOS 6:10-24

10 Por lo demás, fortalézcanse en el Señor y en el poder de su fuerza. 11

Revístanse con toda la armadura de Dios para que puedan estar firmes contra

las insidias del diablo. 12 Porque nuestra lucha no es contra sangre y carne, sino

contra principados, contra potestades, contra los poderes de este mundo de

tinieblas, contra las fuerzas espirituales de maldad en las regiones celestes. 13

Por tanto, tomen toda la armadura de Dios, para que puedan resistir en el día

malo, y habiéndolo hecho todo, estar firmes. 14 Estén, pues, firmes, CENIDA

SU CINTURA CON LA VERDAD, REVESTIDOS CON LA CORAZA DE

LA JUSTICIA, 15 y calzados LOS PIES CON LA PREPARACIÓN PARA

ANUNCIAR EL EVANGELIO DE LA PAZ. 16 Sobre todo, tomen el escudo

de la fe con el que podrán apagar todos los dardos encendidos del maligno. 17

Tomen también el casco de la salvación, y la espada del Espíritu que es la palabra

de Dios.

18 Con toda oración y súplica oren en todo tiempo en el Espíritu, y así, velen con toda perseverancia y súplica por todos los santos. 19 *Oren* también por mí, para que me sea dada palabra al abrir mi boca, a fin de dar a conocer sin temor el misterio del evangelio, 20 por el cual soy embajador en cadenas; que *al proclamarlo* hable sin temor, como debo hablar.

21 Pero a fin de que también ustedes sepan mi situación y lo que hago, todo se lo hará saber Tíquico, amado hermano y fiel ministro en el Señor, 22 a quien he enviado a ustedes precisamente para esto, para que sepan de nosotros y para que consuele sus corazones.

23 Paz sea a los hermanos, y amor con fe, de parte de Dios el Padre y del Señor Jesucristo. 24 La gracia sea con todos los que aman a nuestro Señor Jesucristo con *amor* incorruptible.

PREGUNTAS DE OBSERVACIÓN

DESTREZA DE OBSERVACIÓN: LENGUAJE FIGURATIVO

Ver la página 115-116 para una descripción completa de esta destreza.

1. Subraye todos los tipos de imágenes figurativas que pueda encontrar en este pasaje.

2. ¿Cuáles son las grandes ideas que observa en el llamado de Pablo a la oración en 6:18-20?

Piénselo bien

INTERPRETACIÓN

1. ¿En cuál otro lugar del libro de Efesios hemos visto las ideas de la fuerza o el poder de Dios? ¿A qué se refiere esa fuerza? ¿Cómo podemos tener acceso a esa fuerza?

2. ¿Quiénes son nuestros enemigos espirituales? ¿Qué tácticas específicas utilizan? Ver 2:2; Génesis 3:1-5; Juan 8:44; 1 Pedro 5:8-9.

3. ¿Cuál/cuándo es el "día malo" que se menciona en el versículo 13? Ver también 5:16.

4. Enumere cada pieza de la armadura espiritual. ¿Qué significa cada una de ellas? Sea específico (por ejemplo, ¿qué es la "verdad" y cuál es el significado de la imagen "ceñida vuestra cintura con la verdad"?) ¿De qué manera cada pieza de la armadura contribuye a nuestra capacidad de mantenernos firmes en medio de la guerra espiritual?

5. ¿Por qué el llamamiento de Pablo a la oración se hace a continuación de lo que dice sobre nuestra batalla espiritual y nuestra armadura? ¿Cómo se relaciona la oración con esta batalla?

RESÚMALO

En una frase o dos, resume las ideas principales de este pasaje.

Hágalo realidad

APLICACIÓN

Recuerde, el objetivo de la aplicación es interiorizar y encarnar el amor y la verdad vivificante de Dios. Comience en oración, pidiendo al Espíritu de Dios que le revele lo que le está diciendo específicamente a usted.

1. ¿Hasta qué punto es consciente de la oposición espiritual en su vida? ¿Le paraliza o rara vez la tiene en cuenta?

2. ¿Cómo podemos mantener una vigilancia espiritual? ¿De qué manera puede su vida de oración ser más eficaz en esta batalla espiritual?

3. Enumere algunas de las verdades, imágenes, ideas o principios bíblicos que Dios le ha revelado a partir de este pasaje. Algunas preguntas para considerar son:

¿Hay alguna promesa que pueda reclamar?

¿Hay alguna verdad que deba creer?

¿Hay algún mandato que deba obedecer?

¿Me está mostrando Dios el panorama o la imagen de lo que Él desea?

¿De qué manera relaciona este pasaje con lo que Dios le ha estado diciendo últimamente a través de la oración, en conversaciones con otros creyentes y por medio de Su Palabra?

4. Continuando en oración, escriba la principal verdad bíblica, principio, idea o imagen que Dios le reveló durante su estudio.

5. ¿Cuál es la invitación que Dios le hace esta semana para que trate de aplicar lo que ha aprendido? ¿Qué pasos concretos va a dar? ¿Cómo podría repercutir esto en las relaciones donde vive, trabaja y se divierte? Escriba su objetivo en el recuadro a continuación.


HERRAMIENTAS PARA LA PARTICIPACIÓN

Compartir El Evangelio – Los 3 Círculos

Continúe practicando la forma cómo compartir el Evangelio de los 3 Círculos que se encuentra en la página 128.

Para más información, vea el vídeo sobre los 3 círculos del Evangelio en grace-bible.org/disciplemaker.

Establezca un objetivo personal que exprese la forma como usted incorporará activamente la verdad bíblica y cómo se involucrará de manera misional esta semana.



Discusión en grupo

CONECTAR

CUIDAR/COMPARTIR (elija entre las siguientes)

1. ¿Cómo le fue en esta semana? Comparta un alta o una baja de la última semana.
2. Objetivos: ¿cómo le fue esta semana con su propósito de aplicar la palabra de Dios?

¿POR QUÉ ESTAMOS AQUÍ?

Pida a alguien que resuma el propósito de su grupo. Oren por su tiempo juntos.

CRECER

DISCUSIÓN DE LA OBSERVACIÓN (elija entre las siguientes)

1. Lea Efesios 6:10-24. Comparta algunas de sus observaciones.
2. ¿Cuál es el lenguaje figurativo que ha visto en estos pasajes?

DISCUSIÓN DE LA INTERPRETACIÓN:

Discuta 2-3 preguntas.

PARTICIPAR

DISCUSIÓN DE LA APLICACIÓN (elija entre las siguientes)

1. ¿Hasta qué punto es consciente de la oposición espiritual en su vida? ¿Le paraliza o rara vez la tiene en cuenta?
2. ¿Cómo podemos mantener la vigilancia espiritual? ¿De qué manera puede su vida de oración ser más eficaz en esta batalla espiritual?
3. ¿Qué verdad le ha revelado Dios esta semana y cómo piensa aplicarla?

HERRAMIENTA DE PARTICIPACIÓN Comparta el Evangelio: Los 3 Círculos (p. 128)

Continúe practicando la forma de compartir esta herramienta en grupos de 2-3 personas.

OBJETIVOS

¿Qué haremos diferente esta semana a la luz de todo lo que hemos aprendido y discutido?

ORAR

Divídanse en pequeños grupos de 2-3 personas y pasen tiempo orando unos por otros y por los amigos específicos en su Mapa de A Todo Próximo.

A large grid of small dots, intended for writing or prayer notes. The grid consists of 20 columns and 30 rows of small, light blue dots on a slightly darker blue background.



SÍNTESIS

Volver a repasarlo

MEMORIZAR

Repase los versículos para memorizar de cada una de las lecciones anteriores.

Efesios 1:3

Efesios 2:8-9

Efesios 2:13-14

Efesios 3:20-21

Efesios 4:1-3

Efesios 4:32

Efesios 5:1-2

Efesios 5:17-18

Efesios 6:10-11

Antes de llegar a la síntesis, una palabra de aliento... ¡por favor dese cuenta de cuánto ha crecido como estudiante de la Palabra de Dios a través de su estudio de Efesios! Cada semana, ha aprendido a cómo observar, interpretar y aplicar mejor las historias de las Escrituras. Esos mismos tres pasos le serán de gran utilidad a medida que continúe estudiando la historia de Dios a lo largo de la Biblia. Continúe practicando y refinando estas habilidades para que se convierta en “un obrero que no tiene de qué avergonzarse, que maneja con precisión la palabra de verdad” (2 Timoteo 2:15).

¿POR QUÉ ES IMPORTANTE?

1. Teniendo en cuenta el libro de Efesios en su conjunto, ¿qué significa que Dios nos "llamó"? ¿Qué es aquello de lo que nos llamó? ¿Qué privilegios y bendiciones están incluidos en Su llamado?

2. Según Efesios, ¿qué normas de conducta espera Dios de nosotros? En otras palabras, ¿cómo espera Él que actúen en este mundo aquellos a los que ha llamado?

Las lecciones anteriores nos han llevado a observar, interpretar y aplicar todo el libro de Efesios. ¡Esa no es una tarea pequeña! Ahora es el momento de llevar nuestro detallado estudio a una conclusión útil, un proceso conocido como síntesis. Nuestro objetivo es crear un resumen general del libro de Santiago que podamos revisar rápidamente en cualquier momento en el futuro para ayudarnos a recordar la manera como fluye y el contenido del libro.

BOSQUEJO DEL LIBRO

El primer paso de la síntesis es crear su propio bosquejo del libro. Revise el trabajo que completó cada semana. Luego, cree su propio resumen pequeño en la página siguiente. Siéntase libre de usar cualquier estilo de esquema, pero aquí le damos un ejemplo de cómo puede comenzar:

1. El saludo de Pablo a la iglesia de Éfeso (1:1-2)
2. Las alabanzas por las bendiciones de Dios a la iglesia (1:3-14)
 - a) La adopción predestinada por el Padre (1:3-6)
 - b) La misericordiosa redención por el Hijo (1:7-12)
 - c) La herencia sellada mediante el Espíritu (1:13-14)

MI BOSQUEJO DE EFESIOS

A large grid of dots for sketching or writing, consisting of 20 columns and 30 rows of small, evenly spaced dots.

APLICACIÓN #1

Principio de Efesios:

Versículos donde se comenta acerca de este principio:

Plan de acción: Yo . . .

APLICACIÓN #2

Principio de Efesios:

Versículos donde se comenta acerca de este principio:

Plan de acción: Yo . . .



APÉNDICE



112 AYUDAS PARA EL LIDER

114 HERRAMIENTAS PARA EL ESTUDIO DE LA BÍBLIA

120 CRONOLOGÍA

122 HERRAMIENTAS PARA LA PARTICIPACIÓN

131 PRÁCTICAS ESPIRITUALES

133 OTROS RECURSOS DE ESTUDIO

Ayudas para el líder

DEVOCIÓN DE TODO CORAZÓN

La mejor preparación para dirigir un estudio bíblico es seguir a Jesús de cerca.

- ¡Pase tiempo a solas con Dios todos los días para mantener fresco y en crecimiento su relación con Él! El liderazgo saludable es, en última instancia, un desbordamiento de su relación personal con Dios.
- Pase tiempo meditando en el pasaje a lo largo de la semana.
- Ore regularmente con su colíder por cada persona en su grupo.
- Prepárese con anticipación y haga un plan (ver más abajo) para su tiempo de grupo. Hable con su colíder.
- Como facilitador de la discusión en lugar de maestro, se le anima a ser co-aprendiz con su grupo. Su trabajo no es saber “todo”. Es aceptable dejar algunas preguntas parcialmente resueltas o sin resolver, confiando en que se aclararán más adelante. Comuníquese con los líderes del ministerio y los pastores de su iglesia para obtener dichas aclaraciones según sea necesario.
- Dirija y camine por fe en la obra del Espíritu Santo en su vida y en la vida de los miembros de su grupo.

DIRIGIR BIEN

- Establezca un lugar y una hora de reunión regulares. La consistencia ayuda a evitar obstáculos que impedirán que las personas estén presentes, a su vez que un plan ayuda a las personas a saber qué esperar.
- ¡Cree un ambiente acogedor! Aprenda los nombres de las personas y asegúrese de que todos se presenten entre sí. Posiblemente programe un refrigerio cada semana, alternando entre saludable y “menos saludable”. ¡A todos les gusta un bocadillo!
- Recuérdeles regularmente a las personas el propósito del grupo para:
CONECTAR Relacionalmente
CRECER Bíblicamente
PARTICIPAR Misionalmente
- Desde la primera reunión regularmente divídanse en grupos más pequeños de 2-3 personas. Los grupos más pequeños ayudan a que las personas se sientan conocidas. Mantenga los grupos de no más de 3. Esto valdrá la pena a largo plazo.
- Haga hincapié en la confidencialidad sobre lo que se comparte en el grupo.
- Trate de comunicarse con diferentes personas cada semana para almorzar o tomar un café fuera del tiempo del grupo, y según lo permita su horario.

HAGA UN PLAN CADA SEMANA

Use la Guía de discusión en grupo (ubicada al final de cada lección). Divida su tiempo en tres tercios relativamente iguales que se centren en **CONECTAR, CRECER, PARTICIPAR**. Por ejemplo, si su grupo se reúne durante una hora, intente dedicar intencionalmente unos 20 minutos a Conectar, 20 minutos a Crecer y 20 minutos a Participar. Cada uno de nosotros puede desviarse fácilmente hacia un énfasis excesivo en una categoría y descuidar otra, por lo que hacer un plan es un paso importante. He aquí algunos consejos importantes para conectar, crecer y participar.

1 / 3

CONECTAR

Cree una comunidad en su grupo usando las sugerencias de CONECTAR en la Guía de discusión en grupo. Dependiendo del tamaño de su grupo, puede formar grupos de 2-3 (pero no más de 3) comenzar con una pregunta para romper el hielo para conocerse unos a otros, para verificar cómo les fue con la aplicación de la lección de la semana pasada y para orar. A veces la pregunta puede ser por diversión y otras veces más seria. Por ejemplo: "¿Cuál fue el hecho más destacado y el menos destacado de su semana?" o "¿Cómo aplicó la lección de la semana pasada?"

Luego oren en grupos pequeños. (La oración al principio es una buena manera de ayudar a hacer énfasis). Sugiera algo por lo cual orar como grupo, que sea más grande que ellos mismos y el grupo. Están son algunas ideas: Por nuestra comunidad y personas que no conocen a Jesús; por miembros de la familia, amigos y compañeros de clase a quienes les gustaría hablarles de Jesús; un misionero; un país/ grupo de personas que necesitan escuchar el Evangelio.

2 / 3

CRECER

Reúnanse como un grupo y pídale a una persona que ore por el tiempo que compartirán juntos. Discuta el pasaje usando las preguntas de la sección CRECER en la Guía de discusión en grupo. Resuma o lean en voz alta el pasaje juntos.

3 / 3

PARTICIPAR

Lea y discuta acerca de la herramienta o práctica espiritual de la lección. Dese tiempo para compartir la herramienta o la práctica espiritual con el grupo. Reflexione sobre la verdad bíblica que Dios le reveló esta semana. Cree un plan de acción para aplicar lo que ha aprendido. Reúnanse en grupos pequeños grupos (de 2-3) nuevamente. Discutan su plan de acción y oren unos por otros.

Herramientas para el estudio de la biblia

OBSERVAR

Cada vez que estudiamos la Biblia, lo primero que debemos preguntarnos es: “¿Qué veo?”. Esta es la habilidad crucial de la observación, la cual sienta las bases para el resto de nuestro estudio. Hay cuatro tareas involucradas en la observación que deben realizarse en el siguiente orden. Todos los ejemplos están tomados del libro de Gálatas.

TAREA DE OBSERVACIÓN NO. 1

Marque el pasaje identificando visualmente los siguientes elementos específicos:

Subraye todos los verbos. Un verbo es una palabra o grupo de palabras que se usa para indicar que se está llevando a cabo una acción ("reinaremos con Él") o que existe un estado o condición ("somos infieles"). Los verbos suelen ser los indicadores más importantes del flujo de pensamiento del autor.

Encierre en un círculo las palabras o frases clave. Estas son palabras o frases cortas que son importantes teológicamente (como “evangelio” en 1:6) o temáticamente (establecen el tema o la idea principal del pasaje, como “aprobado” y “obras de la ley” en 3:2, 5, 10).

Resalte las palabras o frases repetidas. Además, incluya palabras y frases que estén estrechamente relacionadas, aunque no sean duplicados exactos (como "sufrir penalidades" y "soportar sufrimiento"). También querrá resaltar las cosas que se repiten de pasajes anteriores (como "hijo" en 4:23 y 4:30)

Cuadro de palabras de conexión. Estas importantes palabras indican la conexión lógica entre palabras, frases y cláusulas. Hay ocho tipos de palabras de conexión comunes para buscar:

1. La comparación señala similitudes entre dos o más ideas relacionadas o simplemente una idea que es similar. Las palabras de comparación incluyen: *y, como, igual que, así como, también, también así, también como* (por ejemplo, “como los gentiles” en 2:14).
2. El contraste señala las diferencias entre las ideas. Las palabras de contraste incluyen: *sino, pero, más bien, todavía, sin embargo* (p. ej., “Ya no soy yo... sino Cristo” en 2:20).
3. El propósito indica la meta prevista de una idea o acción, ya sea que se haya realizado o no. Las palabras de propósito incluyen: *eso, así que, para que, a fin de que* (p. ej., “Cristo nos redimió... a fin de que en Cristo Jesús...” en 3:13-14).
4. El resultado es similar al “propósito”, pero indica la consecuencia real, ya sea que se pretenda o no. Las palabras de resultado incluyen: *eso, de modo que, como resultado, de tal manera que*. (p. ej., “y el resto de los judíos se le unió en su hipocresía, de tal manera que un Bernabé fue arrastrado por la hipocresía de ellos” en 2:13).
5. La causa expresa el fundamento o causa de una acción. Las palabras de causa incluyen: *porque, desde* y algunas veces *para* (p. ej., “Entonces ¿para qué fue dada la ley? Fue añadida a causa de las transgresiones” en 3:19)
6. La explicación es lo que sigue aclarando más la idea anterior, dando razones de por qué es verdadera, por qué ocurrió, o simplemente agregando información adicional. Busque la palabra clave “*para*”. (p. ej., “Porque antes de venir algunos de parte de Jacobo” en 2:12).
7. La inferencia proporciona una consecuencia lógica, una conclusión o un resumen de la discusión anterior. Las palabras de inferencia incluyen: *por lo tanto, por esta razón, por consiguiente*. (p. ej. “Por consiguiente, sabed que los que son de la fe son hijos de Abraham.” en 3:7)
8. La condición presenta una circunstancia que debe pasar antes de que pueda ocurrir

cierta acción o conclusión. La declaración puede o no reflejar la realidad (es decir, podría ser hipotética). La palabra clave es "si". (por ejemplo, "Porque si la herencia depende de la ley, ya no depende de una promesa..." en 3:18).

TAREA DE OBSERVACIÓN NO. 2

Haga una lista de 2 o 3 temas principales que vea en el pasaje cada semana.

Un tema principal es la gran idea, la verdad central o el mandato en el que se enfoca el pasaje, como la "humildad" en 5:16-26. Después de leer el pasaje, escriba sus temas como palabras sueltas o frases cortas. El identificar estos temas al comienzo de su estudio lo ayudará a desarrollar una buena comprensión general del pasaje.

TAREA DE OBSERVACIÓN NO. 3

Escriba dos o más observaciones por verso.

Nuestras observaciones pueden identificar personas, lugares o eventos, señalar palabras repetidas o términos clave, registrar conexiones importantes entre palabras y oraciones, o incluso señalar algo que falta y que esperábamos ver.

TAREA DE OBSERVACIÓN NO. 4

Haga sus propias preguntas interpretativas.

Aquí están algunos ejemplos:

¿(DE) QUIÉN...	¿CUÁL ES...	¿POR QUÉ EL AUTOR...	¿CÓMO...
habla el autor? realiza la acción? se beneficia de la acción?	el significado de esta palabra? el significado de esta frase? la implicación de esta afirmación? la relación entre estas frases	elige esta palabra? incluye esta frase, declaración, o comando no dice _____?	se cumplió esta acción? ocurrirá esta situación?

TAREA DE OBSERVACIÓN NO. 5 **Leguaje Figurado**

Como todo escritor sabe, una de las formas más poderosas de involucrar emocionalmente con sus palabras a una audiencia es usar un lenguaje figurado. El LENGUAJE FIGURADO (o figuras retóricas del lenguaje) usa palabras y frases de una manera inesperada para crear una imagen vívida en la mente del oyente. Esta imagen agrega color al mensaje del autor, mantiene la atención del oyente, obliga al oyente a reducir la velocidad y reflexionar sobre la idea que se comunica, hace que el resumen sea más concreto y ayuda a retener el punto del autor. Si bien hay muchos tipos de lenguaje figurado, estos son los ocho tipos principales que debe buscar al estudiar la Biblia:

1) Símil: compara dos cosas usando la fórmula explícita "como" o "tanto". "Será como árbol firmemente plantado". Salmo 1:3

2) Metáfora: compara dos cosas, pero omite "como" o "tanto" y simplemente las hace equivalentes (A es B) "Vosotros sois la luz del mundo. Una ciudad asentada sobre un monte no se puede ocultar". Mateo 5:14

3) Metonimia: sustituye una palabra por otra estrechamente relacionada con ella, como referirse a los oficiales militares como "firmes, fuertes". Un ejemplo bíblico sería el uso de la palabra "lengua" por parte de Santiago para referirse al discurso de uno (por ejemplo, Santiago 3:5).

4) Hipérbole: exageración consciente con el propósito de dar un efecto o énfasis "A otras iglesias despojé, tomando salario de ellas para servirlos a vosotros" 2 Corintios 11:8

5) Personificación: tratar algo no humano (y frecuentemente inanimado) como si fuera un humano "y su lengua se pasea por la tierra". Salmo 73:9 "Entonces la luna se abochornará y el sol se avergonzará" Isaías 24:23

6) Antropomorfismo: atribuir características humanas, incluso partes del cuerpo, a Dios “He aquí, no se ha acortado la mano del Señor para salvar; ni se ha endurecido su oído para no oír.” Isaías 59:1

7) Apóstrofe: dirigirse a una cosa como si fuera una persona o una persona imaginaria como si estuviera presente “¿Dónde está, oh muerte, ¿Tú victoria? ¿Dónde está, oh sepulcro, tú agujón?” 1 Corintios 15:55

8) Símbolo: es una imagen concreta que señala o encarna otros significados. Los ejemplos incluyen “luz” que se usa para representar a Dios, bondad, verdad o bendición (como en el Salmo 27:1) y “trono” para representar poder y autoridad (como en el Salmo 89:4 y 14).

INTERPRETAR

La observación de un pasaje debe generar preguntas interesantes y desafiantes, que nos lleven a la segunda etapa de nuestro estudio bíblico: la interpretación. Afortunadamente, no tenemos que correr a un comentario o estudiar la Biblia para obtener respuestas (aunque estas son herramientas útiles para verificar nuestras conclusiones). Utilice los siguientes seis métodos, según sea necesario, para abordar una variedad de preguntas. Además, asegúrese de familiarizarse con los tres “Principios de interpretación” que aparecen en el Apéndice al final de este estudio.

MÉTODOS DE INTERPRETACIÓN

Método de interpretación No. 1 | Usar el contexto.

Busque pistas importantes en las oraciones y párrafos que vienen antes y después del versículo en cuestión. Trate de seguir el flujo de pensamiento del autor a lo largo de todo el capítulo. Esto puede llevarlo a la lección anterior, así que téngalo a mano como repaso. Es posible que deba leer más adelante en el libro para obtener pistas.

Método de interpretación No. 2 | Estudiar las referencias cruzadas.

Las referencias cruzadas son simplemente otros pasajes en cualquier libro de la Biblia que de alguna manera están relacionados con los versículos que está estudiando. A menudo resultan increíblemente útiles cuando busca entender el pasaje. Algunas de estas referencias cruzadas se pueden encontrar en los márgenes de la mayoría de las Biblias, pero puede encontrar más visitando una herramienta en línea como netbible.org (disponible en inglés solamente). Simplemente busque el pasaje en la parte superior de la pantalla y aparecerá el texto correspondiente. Asegúrese de que "NET2" sea su Biblia seleccionada en el cuadro desplegable y luego seleccione la pestaña "Griego" en el lado derecho de la pantalla. Ahora, al pasar el cursor sobre cualquier palabra en inglés, se resaltará el término griego correspondiente y se revelará su definición de Strong en la ventana opuesta. Luego, puede seleccionar una palabra, hacer clic en la lupa que se encuentra sobre ella y elegir ejecutar una "Búsqueda de palabras" que proporcionará todas las referencias bíblicas que usan el término en inglés.

Método de interpretación No. 3 | Buscar las palabras clave.

Si bien es útil buscar una palabra clave en español, hacerlo en griego brinda una comprensión más profunda y es sorprendentemente fácil, gracias a herramientas en línea como net.bible.org (disponible en inglés solamente). Simplemente busque el pasaje en la parte superior de la pantalla y aparecerá el texto correspondiente. Asegúrese de que "NET2" sea su Biblia seleccionada en el cuadro desplegable y luego seleccione la pestaña "Griego" en el lado derecho de la pantalla. Ahora, al pasar el cursor sobre cualquier palabra en inglés, se resaltará el término griego correspondiente y se revelará su definición de Strong en la

ventana opuesta. Para estudiar aún más, puede seleccionar una palabra, hacer clic en la lupa que se encuentra sobre ella y luego elegir ejecutar una "Búsqueda de palabras", "Búsqueda de Strong" o "Estudio de palabras". El primero proporcionará todas las referencias bíblicas que utilizan el término en inglés. El segundo proporcionará todas las referencias bíblicas que usan el término griego. Y el tercero proporcionará la definición completa y los derivados del término griego. ¡Lo que solía tomar varios libros y muchas horas de estudio ahora toma solo un navegador de Internet y unos cuantos segundos!

Método de interpretación No. 4 | Buscar información sobre los antecedentes.

Puede encontrar ideas útiles buscando nombres o palabras confusas en un diccionario bíblico o buscando los versículos particulares que está estudiando en un comentario de bíblico. Uno de los mejores diccionarios es el Nuevo Diccionario Bíblico Certeza de Wood y Marshall. El Comentario del Contexto Cultural de la Biblia de Craig Keener es otro excelente ejemplo de un comentario bíblico versículo por versículo.

Se puede encontrar información básica visitando la referencia en línea netbible.org (disponible en inglés solamente). Simplemente busque el pasaje en la parte superior de la pantalla y aparecerá el texto correspondiente. Asegúrese de que "NET2" sea su Biblia seleccionada en el cuadro desplegable y luego seleccione la pestaña "Notas" en el lado derecho de la pantalla. Ahora, cada vez que selecciona una de las anotaciones numeradas sobre palabras o versículos particulares, puede ver inmediatamente el contexto bíblico o histórico relevante para ese término o pasaje. ¡Esta es una gran herramienta para responder preguntas difíciles!

Método de interpretación No. 5 | Abordar las preguntas difíciles paso a paso.

Cuando intente responder las preguntas más desafiantes, siga este proceso de cuatro pasos: 1. Haga una lista de todas las opciones. Comience siempre con una lluvia de ideas sobre todas las posibles respuestas a su pregunta.

2. Enumere los pros y los contras de cada opción. Vea toda las evidencias que pueda encontrar que argumenten a favor o en contra de una opción en particular. Estas evidencias provienen del estudio de las palabras clave, la gramática de la oración, el contexto de los versículos circundantes y el libro como un todo, las referencias cruzadas a otros libros y la comparación con su comprensión general de la teología cristiana.

3. Elija la opción más probable. Mire las evidencias para cada opción. Por lo general, la evidencia del contexto inmediato es la más importante, seguida de cerca por la evidencia del libro como un todo. La evidencia de otros libros de la Biblia, o de la teología cristiana en general, no tiene tanto peso a menos que la solución contradiga un pasaje claro en otro lugar o un principio importante de la doctrina cristiana. En ese caso, dado que las Escrituras nunca mienten y Dios no puede contradecirse a sí mismo, debe eliminar esa opción.

4. Decida su nivel de certeza. Una vez que haya elegido la mejor solución, dé un paso atrás por un segundo y humildemente calcule qué tan seguro está de su precisión (90% = Estoy muy seguro de que esto es correcto... 60% = Esta solución es un poco más probable que la ¡otros!). Finalmente, hable con otros y revise los comentarios o libros de referencia para ver qué soluciones han elegido y por qué.

Método de interpretación No. 6 | Comparar varias traducciones.

Este estudio utiliza la versión de La Biblia de las Américas (LBLA). A menudo puede encontrar pistas interpretativas útiles comparando esta traducción con otras traducciones. Tanto la versión Reina Valera Actualizada (RVA2015), como la LBLA, son traducciones del texto griego bastante precisas. La Nueva Versión Internacional (NVI) y la Nueva Traducción

Viviente (NTV) son excelentes traducciones frase a frase del griego y, por lo tanto, a menudo más fáciles de leer. Otra excelente Biblia frase a frase, que incluye extensas notas de traducción, es la Biblia New English Translation (NET), disponible en línea de forma gratuita en netbible.org (disponible en inglés solamente). Puede encontrar y comparar numerosas traducciones de cualquier pasaje de la Biblia en www.biblestudytools.com

PRINCIPIOS DE INTERPRETACIÓN

Hay tres principios fundamentales de interpretación los cuales nos ayudan a usar nuestras habilidades interpretativas con precisión.

Principio de interpretación No. 1 | Discernir el significado que pretende dar el autor.

Su objetivo es discernir el significado que pretende dar el autor a la audiencia original.

Desafortunadamente, la mayoría de las personas comienzan su estudio bíblico preguntando:

"¿Qué significa este pasaje para mí?" Si bien puede haber múltiples aplicaciones posibles para mi vida, solo hay un significado, el significado previsto por el autor; y primero debemos buscar esto. Esto implica tres pasos importantes::

1. Siempre comience su estudio con oración, pidiéndole al mismo Dios que compuso las Escrituras a través de estos autores antiguos que le dé una idea para comprender Su significado planeado.
2. Evite insertar las circunstancias del siglo XXI y los problemas teológicos en el texto, ya que pueden sesgar la comprensión.
3. Trabaje diligentemente para ver el texto desde el punto de vista de los lectores originales. Para hacer esto: (a) profundice en el trasfondo histórico y cultural usando diccionarios y comentarios de la Biblia, y (b) dedique unos momentos a pensar en la comprensión religiosa de la audiencia original preguntando: "¿A qué libros de la Biblia tuvieron acceso? ¿Qué sabían acerca de Dios? ¿Sobre Jesús? ¿Sobre la salvación? etc."

Principio de interpretación No. 2 | Asumir un uso "normal" del idioma

El uso del lenguaje en la Biblia nos fue dado porque Dios deseaba comunicarse con nosotros, no esconderse de nosotros. Por lo tanto, no debemos buscar significados "ocultos" mientras estudiamos. En cambio, deberíamos usar las técnicas "normales" que utilizamos para entender cualquier pieza de literatura:

1. Estudie la gramática. Preste atención a los sustantivos, verbos, adjetivos y preposiciones. Piense en cualquier figura del lenguaje. Observe cómo las frases y las cláusulas se conectan en oraciones y cómo las oraciones se unen en párrafos.
2. Recuerde que las divisiones de capítulos vinieron después. Cuando Pablo escribió Corintios, o Lucas escribió el libro de los Hechos, ambos escribieron historias únicas y unificadas sin divisiones de versículos o capítulos. Estos libros estaban destinados a ser leídos como si leyera una carta o una novela. Siempre tenga presente la historia general mientras estudia cada pasaje.

Principio de interpretación No. 3 | Deje que las Escrituras interpreten las Escrituras

Este es el tercer y último principio de interpretación. Debido a que Dios es inmutablemente veraz y siempre consistente (Juan 17:17; Hebreos 3:6; Santiago 1:17), podemos y debemos esperar lo mismo de Su Palabra. Esto tiene dos aplicaciones prácticas:

1. Revise sus conclusiones. Siempre compare sus conclusiones con las enseñanzas de las Escrituras como un todo. Si encuentra que su interpretación de un pasaje contradice la clara enseñanza de las Escrituras en otro lugar, probablemente necesite revisar sus conclusiones.
2. Permita pasajes claros para iluminar pasajes ambiguos. Cada vez que encuentre un pasaje confuso o abierto a múltiples posibles interpretaciones, use pasajes más claros en las Escrituras para guiarlo a la interpretación correcta.

Una última advertencia: recuerde que Dios reveló las Escrituras progresivamente, no todas a la vez. Por lo tanto, no deberíamos sorprendernos por las diferencias en la forma cómo las personas se relacionaban y entendían a Dios en diferentes momentos de la historia de las Escrituras. Por ejemplo, mientras que Abraham solo necesitaba creer que Dios era fiel para ser justificado (Génesis 15:6), en la era del Nuevo Testamento, debemos creer en la muerte, sepultura y resurrección de Jesús para ser salvos (1 Corintios 15). :1-7).

APLICAR

Nuestro estudio de la Biblia no termina hasta que aplicamos lo que hemos aprendido a nuestra vida diaria. Y para que no subestimemos el valor de este último paso, recuerde que a los ojos de Dios no es solamente la persona que conoce Su Palabra, sino quien también obedece Su Palabra la que verdaderamente lo ama (ver Juan 14:21). Entonces, ¿cómo aplicamos un pasaje a nuestras vidas? La aplicación implica las dos tareas siguientes:

TAREA DE APLICACIÓN NO. 1

Haga una lista de los principios potenciales de su pasaje.

Un “principio” es simplemente un hecho o mandato declarado o implícito en un pasaje particular que es prácticamente relevante para nuestras vidas. Los principios legítimos no son específicos a una persona en particular (p. ej., 1 Timoteo 5:23 es solo para Timoteo) ni a un tiempo en particular (p. ej., “no salgáis de Jerusalén” en Hechos 1:4). A menudo, al enumerar los principios, es útil considerar las siguientes preguntas:

- ¿Hay algo por lo cual adorar o agradecer a Dios?
- ¿Hay una promesa que debo reclamar o una verdad que debo creer?
- ¿Hay algo por lo que estoy convencido que debo cambiar o empezar a hacer?
- ¿Hay algo o alguien por quien necesito orar específicamente esta semana?
- ¿Hay alguna relación en la que debo trabajar?

TAREA DE APLICACIÓN NO. 2

Elija un principio y cree un plan para aplicarlo a su vida esta semana.

Una vez que complete su lista de principios, elija en oración el principio en el cual necesita trabajar más (¡No elija simplemente el más fácil de aplicar!). Si se sintió profundamente convencido de uno en particular, ese es probablemente el principio que Dios le está guiando a aplicar. Una vez que haya elegido un principio específico, responda estas dos preguntas:

1. ¿Qué exactamente hará diferente esta semana para aplicar este principio a su vida? Sea específico.
2. ¿A quién, aparte del Señor, le pedirá que le ayude a cumplir con esta aplicación?

Cronología

EVENTO	FECHA APROXIMADA
Crucifixión de Jesús	Abril 33
Pentecostés (Hechos 2)	Mayo 33
Conversión de Pablo(Hechos 9)	Verano 35
Pablo en Jerusalén, 1ra visita(Hch. 9:26-29; Gal. 1:18-20)	35-43
Pablo a Antioquía (Hechos 11:25-26)	Primavera 43
Se escribe la epístola de Santiago	45
Pablo en Jerusalén, visita de ayuda (Hch 11:30; Gal. 2:1-10)	Otoño 47
Pablo a Antioquía (Hechos 12:25-13:1)	Otoño 47 – Primavera 48
Primer viaje misionero de Pablo(Hechos 13-14)	Abril 48 – Septiembre 49
Pedro en Antioquía (Gal. 2:11-16)	Otoño 49
Se escribe Gálatas desde Antioquía	Otoño 49
Pablo en Jerusalén, concilio de Jerusalén (Hch 15)	Otoño 49
Pablo en Antioquía (Hch 15:30-35)	Invierno 49/50
Segundo viaje misionero de Pablo (Hechos 15:36-18:22)	Abril 50 – Septiembre 52
Se escribe 1 y 2 Tesalonicenses	Primavera – Verano 51
Pablo en Jerusalén y Antioquía	Fin de Septiembre 52; Invierno 52/53
Tercer viaje misionero de Pablo (Hechos 18:23-21:16)	Primavera 53 – Mayo 57
Se escribe 1 y 2 Corintios	Primavera – Otoño 56
Se escribe la carta a los Romanos	Invierno 56/57
Los ancianos de Éfeso visitan a Pablo en Mileto (Hch 20)	Mayo 57
Pablo en Jerusalén	Víspera de Pentecostés, Mayo 27, 57
Arresto y juicio de Pablo ante Félix (Hch 21:26-24:22)	Junio 57
Pablo frente a Félix y Drusila (Hechos 24:24-26)	Junio 57
Encarcelamiento de Pablo en Cesarea (Hch 24:27)	Junio 57 – Agosto 59
Juicio de Pablo ante Festo (Hch 25:7-12) Agripa (Hch 26)	Julio 59; Agosto 59
Viaje de Pablo a Roma (Hch 27:1-28:29)	Agosto 59 – Febrero 60
1er encarcelamiento de Pablo en Roma (Hch 28:30)	Febrero 60 – Marzo 62
Se escribe Lucas	60

EVENTO	FECHA APROXIMADA
Se escribe Hechos	60
Se escribe Efesios	Otoño 60
Se escriben Colosenses y Filemón	Otoño 61
Se escribe Filipenses	Primavera 62
Liberación de Pablo	Primavera 62
Se escribe Marcos	62
Pablo en Éfeso y Colosas	Primavera – Otoño 62
Pedro en Roma	62
Pablo en Macedonia	Verano 62 – Invierno 62/63
Se escribe 1 Timoteo	Otoño 62
Pablo en Asia Menor	Primavera 62
Pedro es martirizado	Verano 64 (67?)
Pablo en España y Creta	Primavera 64 – Primavera 66; Verano 66
Se escribe Tito	Verano 66
Pablo es arrestado y llevado a Roma	Otoño 67
Se escribe 2 Timoteo	Otoño 67
Muerte de Pablo	Primavera 68
Se escribe Mateo	60's
Se escribe Hebreos	60's
Destrucción de Jerusalén	Septiembre 2, 70
Se escribe Judas	60's o 70's
Se escribe Juan	80's o 90's
Se escribe 1,2,3 Juan	80's o 90's
Se escribe Apocalipsis	Principios de los 90's

Adaptado de Aspectos Cronológicos de la Vida de Cristo, Harold H. Hoehner, Zondervan, 1978 (Solo en inglés)

Herramientas para la participación

Debido a que Dios ama a todas las personas, está constantemente trabajando para atraer a hombres y mujeres hacia Él. Él invita a los creyentes a unirse a Él en esta gran misión de redención y restauración. Hacemos esto ayudando a las personas a encontrar y seguir a Jesús—esto es hacer discípulos. Jesús resumió este llamado en Mateo 28:18-20.

Y acercándose Jesús, les habló, diciendo:

“Toda autoridad me ha sido dada en el cielo y en la tierra. Id, pues, y haced discípulos de todas las naciones, bautizándolos en el nombre del Padre y del Hijo y del Espíritu Santo, enseñándoles a guardar todo lo que os he mandado; y he aquí, yo estoy con vosotros todos los días, hasta el fin del mundo”.

En las siguientes páginas hay algunas herramientas, prácticas y recursos fundamentales para ayudar a las personas a encontrar y seguir a Jesús.

Visite la pagina de grace-bible.org/disciplemaker para obtener más recursos (Disponible solo en inglés)

MAPA DE A CADA PRÓJIMO

Así como Jesús entró en un tiempo y lugar específicos, Dios nos ha puesto a cada uno de nosotros en un contexto único en el cual compartir Su amor y representarlo. Nuestro contexto incluye a cualquier persona con la que nos encontremos comúnmente de manera regular, lo que nos brinda la capacidad de influir en sus vidas.

Piense en las personas en sus esferas de influencia; las personas con las que vive, aprende, trabaja y juega que están cerca de usted, pero que pueden estar lejos de Dios.

Además, piense en las personas que están más allá de sus esferas normales. Tal vez hay un conocido al que realmente no conoce muy bien, o un vecino que es diferente a usted étnica o socioeconómicamente, o un miembro de la comunidad que el Espíritu Santo ha puesto en su camino, pero es más un extraño que un amigo. ¡Sea creativo y piense fuera de lo que es común!

Ore en grande: ore diligentemente para que estos amigos encuentre y sigan a Jesús.

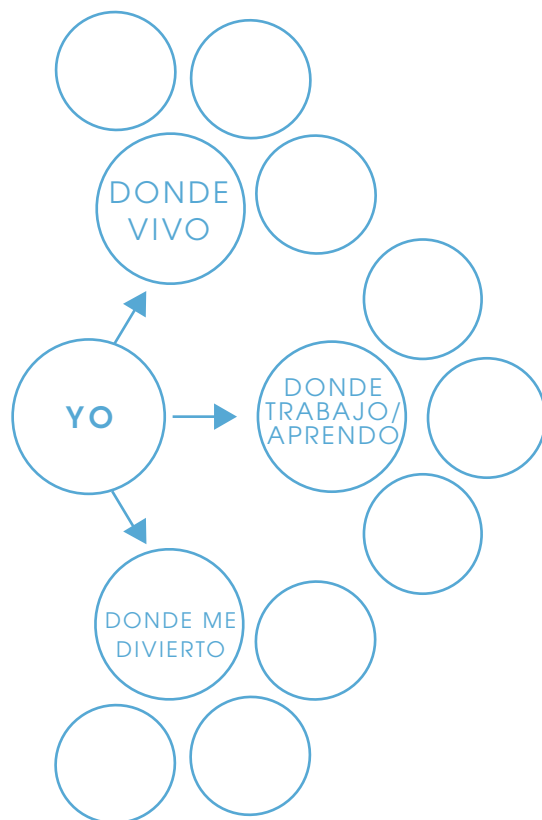
Mapa – escriba al menos tres nombres en cada uno de estos círculos

Pregúntele a Dios:

¿Quién podría estar buscándolo o quién está haciendo preguntas difíciles sobre la vida?

¿Quién necesita que se le muestren actos de amor y preocupación?

¿Cómo servir y compartir el amor de Cristo con ellos?



Por oportunidades de compartir su historia y el Evangelio.

COMENZANDO UNA CONVERSACIÓN ESPIRITUAL

Durante Su vida en la tierra, Jesús contó historias usando ilustraciones de la vida cotidiana las cuales crearon interés en Su Reino. Jesús hizo que Su mensaje fuera accesible para aquellos que quisieran escuchar. Lamentablemente, nos hemos condicionado a ponernos un filtro y no hablar de Jesús porque imaginamos que es incómodo, agresivo o políticamente incorrecto. ¿Cómo sería quitarse este filtro y crecer en audacia y amor mientras comparte historias acerca de quién es Él y de qué se trata?

Definirnos como una persona “espiritual” puede ayudarnos a medir si otros están interesados en Dios y Su mensaje. Algunas personas se “inclinarán” a medida que les hable sobre tales temas, haciendo preguntas adicionales, compartiendo sus propias creencias, contando sobre su propio viaje. Algunos no lo harán; se “reclinarán” y cambiarán de tema, se callarán o se harán de oídos sordos. Permita que el Espíritu Santo lo impulse a medida que inicia y permita que Él haga el trabajo de hablarle al alma de esa persona.

Practique hablando sobre dos o tres de los siguientes temas que “crean interés”:

Recientemente, Dios/Jesús me ha estado enseñando que...

Cada vez me doy más cuenta de que Dios me ha bendecido al...

Solía luchar con (insertar miedo, fortaleza, idolatría) pero ahora veo que Dios quiere que crea...

Decidí seguir a Jesús porque...

Realmente he estado aprendiendo a orar más últimamente. ¿Hay algo en su vida por lo que me pueda comprometer a orar?

Piense en temas comunes que surjan al conocer a las personas, por ejemplo: carrera, situación de vida, historia familiar, antecedentes educativos. Elija uno de estos y explique cómo cambió Dios su camino en el pasado, o cómo lo está guiando en el presente.

Mientras practica hablar acerca de estas cosas, intente terminar con una pregunta de aprendizaje como:

¿Ha considerado a Dios de esta manera alguna vez antes?

¿Cree que Dios le está enseñando/bendiciendo/pidiéndole que crea algo en este momento?

¿Se considera en un viaje espiritual? ¿Cómo es eso?

¿Qué dice su tradición acerca de Jesús?

Estas preguntas son para medir la respuesta y permitirles un espacio para que interactúen con su historia.

¡Ahora, manténgase en oración y esté alerta en cuanto a quién pone Dios en su camino!

COMPARTIENDO SU HISTORIA

Tiene una historia única de cómo llegó a conocer y seguir a Jesús. Su historia es una de las herramientas más poderosas que tiene para ayudar a otras personas a encontrar y seguir a Jesús. A medida que comience a hacerles saber a las personas que está siguiendo a Jesús, simplemente pregunte: "¿Puedo compartir con ustedes la historia de mi viaje espiritual?" Es probable que aquellos que están interesados en cosas espirituales demuestren su interés de una forma u otra (haciendo preguntas, haciendo un comentario) y eso a menudo proporciona una puerta abierta para compartir su historia.

COMÓ EMPEZAR

Escriba sus ideas acerca los siguientes temas y preguntas. Estas ideas lo ayudarán a compartir la historia de su viaje espiritual, muchas veces conocido como su "testimonio".

MI VIDA ANTES DE QUE CREÍ EN JESÚS POR PRIMERA VEZ

Mi vida giraba en torno a _____, y encontré mi identidad, felicidad y seguridad en _____.

Use un ejemplo de su vida personal aquí. Por ejemplo, ¿provino su seguridad del dinero, de sus relaciones, etc.?

Por ejemplo, ¿provino su seguridad del dinero, de sus relaciones, etc.? ¿Cómo me decepcionó esto? ¿De qué manera fue esto insatisfactorio? ¿Cómo llegué a darme cuenta de esto? ¿Con qué estaba luchando (si es que tenía algo) justo antes de creer en Jesús?

Nota: Algunas personas confiaron en Jesús cuando eran muy jóvenes y no tienen recuerdos claros del tiempo antes de conocerlo. Si ese es usted, simplemente comparta esto como parte de su historia.

CÓMO CREÍ EN JESÚS POR PRIMERA VEZ

Esta parte de su historia es donde llegó a una transición en su vida.

¿Cuándo y cómo escuchó por primera vez acerca de Jesús?

¿Qué aprendió sobre la vida que Él ofrece a todos los que creen en Él?

¿Cuándo y por qué empezó a cambiar mi perspectiva sobre Jesús?

¿Por qué decidió creer en Jesús?

Nota: Algunos de nosotros podemos señalar momentos o circunstancias específicas con respecto a cómo o cuándo creímos. Para otros de nosotros, solo podemos señalar un periodo de tiempo o una comprensión gradual. Ambos son geniales. La historia de todos es significativa, y el punto más importante es que ahora cree en Jesús.

MI VIDA DESDE QUE CREÍ EN JESÚS POR PRIMERA VEZ

¿De qué manera es mi vida diferente ahora? Enumere algunos cambios específicos en su carácter, actitud y perspectiva de la vida.

¿De qué manera estoy motivado de una manera diferente ahora? ¿Para qué vivo ahora?

¿Cómo experimento a Dios ahora?

UNIFICARLO TODO

Piense en sus respuestas a las preguntas anteriores y pregúntese lo siguiente:

¿Es esta una historia continua que tiene sentido?

¿Hay algún tema consistente en mi historia?

¿Puedo compartir mi historia en 3-4 minutos?

¿Tenía claro lo que creía acerca de Jesús?

COMPARTIENDO EL EVANGELIO: EL PUENTE

En la fe cristiana, la palabra “evangelio” significa simplemente las “buenas nuevas” acerca de Jesús: su vida, muerte y resurrección. ¡El mensaje de que a través de creer en Jesús podemos entrar en una relación amorosa con Dios, experimentando el perdón y recibiendo el regalo de la vida eterna, es una buena noticia, en verdad!

Veamos una forma concisa y comprensible de comunicar el evangelio a sus amigos y familiares que aún no conocen a Jesús.

PERSONAS



DIOS



Dios creó a las personas para disfrutar de una relación con Él y representarlo a través de nuestras vidas. (Génesis 1:26-28, 31) Como un Padre amoroso, comunicó límites que protegen y nos permiten disfrutar de nuestra relación con Él y con otras personas. (Génesis 2:15-16)

PERSONAS



PECAMINOSO

DIOS




SANTO

Todo el mundo se ha quedado corto de los estándares de Dios. La Biblia llama a eso “pecado”. Nuestro pecado tiene como resultado nuestra separación de Dios. A menos que nuestro pecado sea perdonado, merecemos el castigo eterno, separados de Dios para siempre.

“Por cuanto todos pecaron y no alcanzan la gloria de Dios.” Romanos 3:23

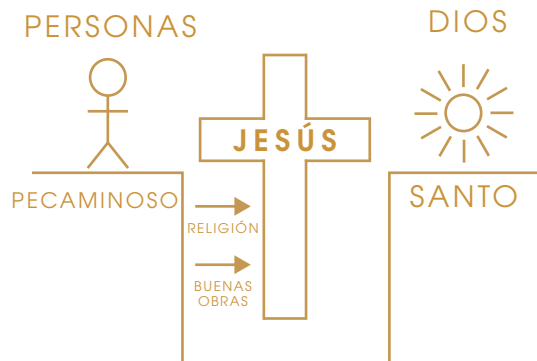
“Porque la paga del pecado es muerte.” Romanos 6:23a



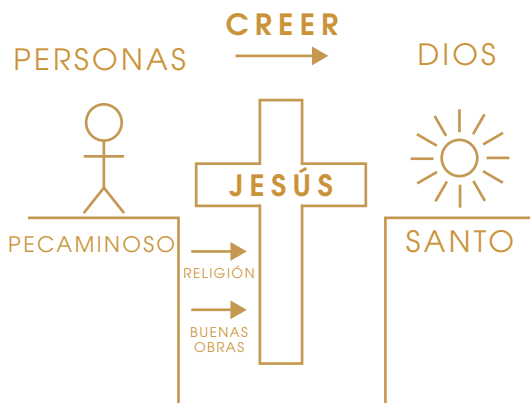
Algunos tratan de llegar a Dios a través de la religión o tratando de ser buenas personas. Pero la Biblia nos dice que solo hay un camino a Dios y ese es a través de creer en Su Hijo, Jesucristo.

“Jesús le dijo: Yo soy el camino, la verdad y la vida; nadie viene al Padre sino por mí.” Juan 14:6

Dios en su infinita gracia proporcionó una manera para perdonar nuestros pecados y darnos una vida eterna gratuitamente. El único Hijo de Dios, Jesús, murió en nuestro lugar. Él tomó sobre sí mismo el castigo que merece nuestro pecado. Entonces, Jesús resucitó de entre los muertos. Él venció el pecado y la muerte para siempre.



“Pero Dios demuestra su amor para con nosotros, en que siendo aún pecadores, Cristo murió por nosotros” Romanos 5:8



Todo el que cree en Jesús para el perdón de sus pecados recibe la vida eterna. Creer en Jesús significa que ya no trata de ganarse la aprobación de Dios a través de lo que hace, ni niega que necesita el perdón y la salvación. En cambio, acepta el regalo gratuito de Dios de la vida eterna.

“En verdad, en verdad os digo: el que oye mi palabra y cree al que me envió, tiene vida eterna y no viene a condenación, sino que ha pasado de muerte a vida.” Juan 5:24

COMPARTIENDO EL EVANGELIO: LOS TRES CÍRCULOS

En el cristianismo, la palabra “evangelio” simplemente significa las “buenas nuevas” acerca de Jesús: su vida, muerte y resurrección. ¡El mensaje de que a través de la fe en Jesús podemos entrar en una relación amorosa con Dios, experimentando el perdón y recibiendo el regalo de la vida eterna, es una buena noticia, en verdad!

Veamos una forma concisa y comprensible de comunicar el evangelio a tus amigos y familiares que aún no conocen a Jesús.

Estos tres círculos nos ayudan a explicar el evangelio de acuerdo con la Biblia. Lea cada sección y los versículos de las Escrituras que se encuentran a continuación.

EL DISEÑO DE DIOS

Debido a Su gran amor, Dios, creó un mundo que era bueno. Hizo que las personas disfrutaran de una relación profundamente conectada con Él y que lo representarían a través de sus vidas. (Génesis 1:26-28, 31) Como Padre amoroso, comunicó límites para protegernos y permitirnos disfrutar plenamente de nuestras relaciones con Él y con otras personas (Génesis 2:15-17).

QUEBRANTAMIENTO

Sin embargo, cuando miramos alrededor de nuestro mundo, el quebrantamiento y la maldad son evidentes en todas partes: guerra, hambruna, enfermedad, corrupción. Si somos honestos, también vemos quebrantamiento y maldad dentro de nosotros mismos: engaño, odio, codicia, lujuria. Esto se debe a que hemos rechazado el diseño de Dios y optado por seguir nuestro propio camino. Nuestro rechazo a Dios y sus caminos es lo que la Biblia llama pecado. (Romanos 3:23) Nuestro pecado da como resultado la separación de Dios la cual la Biblia llama muerte. (Romanos 6:23a) A menos que nuestro pecado sea perdonado, permaneceremos separados de Dios para siempre.

JESÚS

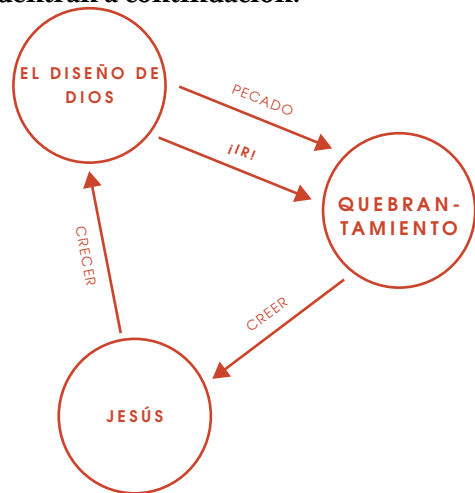
¡Dios no quiere dejarnos en nuestro pecado y quebranto!

Él, en Su gracia, proporcionó una manera de perdonar nuestro pecado y darnos gratuitamente vida eterna, una vida conectada con Dios ahora y para siempre. (Romanos 6:23b; Juan 17:3) El único Hijo de Dios, Jesús, murió en nuestro lugar. Él tomó sobre sí mismo el castigo que merecemos por nuestro pecado. Entonces, Jesús resucitó de entre los muertos y derrotó para siempre el poder del pecado y la muerte. (Romanos 5:8; 1 Corintios 15:3-5)

CREER

Respondemos a Jesús creyendo en Él para el perdón de nuestros pecados.

Respondemos a Jesús creyendo en Él para el perdón de nuestros pecados. Creer en Jesús significa que ya no tratamos de ganar la aprobación de Dios a través de lo que hacemos, ni negamos que necesitamos el perdón y rescate. En cambio, acepta el regalo gratuito de Dios de la vida eterna. La creencia o la fe es simplemente estar convencido de que algo o alguien es



digno de confianza (Juan 1:12; Efesios 2:8-9).

Todos los que creen en Jesús son perdonados de sus pecados y reciben la vida eterna. Ahora podemos conocer a Dios personalmente y experimentar la vida para la que fuimos diseñados (Juan 3:16-17).

¿Cuál círculo o flecha en el diagrama representa mejor su vida en este momento?

¿Ha puesto su confianza (creído) solo en Jesús para reconciliarse con Dios?

POSIBLES RESPUESTAS Y PRÓXIMOS PASOS:

“Sí.”

Entonces pregunte: “Cuénteme más acerca de eso. ¿Cuándo y cómo sucedió?”

Trate de discernir si la persona está confiando en algo más que solo en Cristo.

Muévase a Crecer e Ir.

“No, pero quiero hacerlo”

Afirme su decisión de creer y ayúdelo a decirle a Dios en oración acerca de su creencia en Jesús.

Ejemplo: “Gracias Dios por amarme al enviar a tu Hijo Jesús a morir por mí. Creo en Su vida, muerte y resurrección para rescatarme de mi pecado y muerte espiritual. Gracias por perdonar mis pecados y darme el regalo gratuito de la vida eterna.”

¡Bienvenidos a la Familia de Dios! “Estas cosas os he escrito a vosotros que creéis en el nombre del Hijo de Dios, para que sepáis que tenéis vida eterna.” 1 Juan 5:13

“De modo que, si alguno está en Cristo, nueva criatura es; las cosas viejas pasaron; he aquí, son hechas nuevas.” 2 Corintios 5:17

Muévase a Crecer e Ir

"No estoy seguro" / "Todavía no" / "No"

Entonces pregunte: “¿Qué le impide confiar en Jesús?”

Trate de discernir su voluntad o falta de voluntad para creer.

Para aquellos que estén dispuestos, ayude a responder sus preguntas si es posible.

Para aquellos que no estén dispuestos, ofrezca orar por ellos y hablar más en otro momento.

CRECER

Todo el que cree en Jesús debe entonces crecer en su relación con Dios. Crecemos conociendo a Dios más profundamente y viviendo más como Él personalmente.

Comenzamos a conocerlo y llegamos a ser como Él siguiendo Su manera de vivir (Efesios 4:15).

IR

Los seguidores de Jesús tienen el gran llamado y la oportunidad de ir al mundo quebrantado para compartir el amor de Dios y las buenas nuevas del mensaje del evangelio (Mateo 28:19-20).

ESTUDIO BÍBLICO "DISCOVERY"

El Estudio Bíblico "Discovery" es una manera fácil y significativa de leer la Biblia con aquellos amigos en su vida que no conocen a Jesús. Esta práctica simple consiste en leer una sección de las Escrituras y responder a cinco preguntas básicas. El objetivo es facilitar un encuentro entre la verdad de Dios y el corazón de sus amigos. Ore para que Dios se revele a sus amigos a través de Su Palabra.

Elija un pasaje de las Escrituras, léalo en voz alta (1-2 veces).

Pídale a alguien que lo explique con sus propias palabras.

Luego conteste estas cinco preguntas:

1. ¿Qué enseña este pasaje acerca de Dios?
2. ¿Qué enseña este pasaje acerca de las personas o acerca de mí mismo?
3. ¿Qué es lo que se destaca más en este pasaje?
4. Dado que la palabra de Dios es verdadera, ¿de qué manera debo cambiar como resultado? ¿Qué haré en respuesta a este pasaje? Considere lo siguiente:
 - ¿Hay algún ejemplo para mí a seguir?
 - ¿Hay algún pecado que debo evitar?
 - ¿Hay algún mandato que debo obedecer?
 - ¿Hay alguna promesa para reclamar?
 - ¿Hay algún desafío que debo enfrentar?
5. ¿Con quién voy a compartir este pasaje y lo que estoy aprendiendo de la Biblia?

Pasajes Sugeridos

Lea estos 4 pasajes principales acerca de Jesús:

Juan 3:1-21 (Debe nacer de nuevo)

Marcos 2:1-12 (Jesús tiene autoridad para perdonar)

Lucas 7:36-50 (Perdonar mucho/Amar mucho)

Lucas 18:7-14 (Fariseo/del mundo)

Lea el libro de Juan.

Creación a Cristo

Lea estos pasajes para obtener un panorama más amplio acerca de la narración bíblica.

- Génesis 1:1-25
- Génesis 2:4-24
- Génesis 3:1-13
- Génesis 3:14-24
- Génesis 6:5-8
- Génesis 6:9-8:14
- Génesis 8:15-9:17
- Génesis 12:1-8, 15:1-6, 17:1-7
- Génesis 22:1-19
- Éxodo 12:1-28
- Éxodo 20:1-21
- Levítico 4:1-35
- Isaías 53
- Lucas 1:26-38, 2:1-20
- Mateo 3; John 1:29-34
- Mateo 4:1-11
- Juan 3:1-21
- Juan 4:1-26, 39-42
- Lucas 5:17-26
- Marcos 4:35-41
- Marcos 5:1-20
- Juan 11:1-44
- Mateo 26:17-30
- Juan 18:1-19:16
- Lucas 23:32-56
- Lucas 24:1-35
- Lucas 24:36-53
- Juan 3:1-21

Prácticas espirituales

LA ORACIÓN DEL EXAMEN

El Examen es una reflexión en oración sobre los acontecimientos de su día con el fin de detectar la presencia y la actividad de Dios en su vida. Este tipo de oración fue desarrollada por Ignacio de Loyola en el siglo XVI. Su práctica regular nos ayuda tanto a crecer en comunión con Dios como en conciencia de los motivos, deseos, luchas y oportunidades de nuestra vida cotidiana. El Examen suele practicarse al final del día utilizando un diario para anotar nuestros pensamientos.

1. Tome conciencia de la presencia de Dios.

- Respire profundamente unas cuantas veces.
- Pida al Espíritu Santo que aumente su conciencia de la presencia prometida de Dios con usted.

2. Analice su día. Reflexione sobre algunas de las siguientes cuestiones:

- ¿Por qué estoy más agradecido hoy? ¿Por qué estoy menos agradecido?
- ¿Cuándo di y recibí más amor hoy? ¿Cuándo di y recibí menos amor hoy?
- ¿Cuándo sentí una conexión más profunda con Dios, con los demás y conmigo mismo? ¿Cuándo tuve una menor sensación de conexión?
- ¿Qué fue lo más vivificante de mi día? ¿Cuál fue la parte más destructiva de mi día?
- ¿Cuándo fui consciente de vivir de acuerdo con el fruto del Espíritu? ¿Cuándo hubo ausencia del fruto del Espíritu?

3. Preste atención a sus emociones.

- Enumere algunos sentimientos que estuvieron presentes a lo largo del día: ¿Vergüenza? ¿Miedo? ¿Exaltación? ¿Satisfacción?
- ¿Cuál era el contexto de estas emociones?

4. Elija una característica del día y ore a partir de ella.

- Pida al Espíritu Santo que le traiga a la mente un rasgo de su día. Céntrese específicamente en esa experiencia.
- Medite acerca de ella, ore, y anote en un diario lo que sienta que Dios le está diciendo.

5. Mire hacia el futuro.

- Al mirar el futuro, ¿qué emociones o sentimientos están presentes: ¿Ilusión? ¿Ansiedad? ¿Pavor? ¿Gozo?
- Permita que su anticipación del día venidero forme una oración a Dios.

MODELO DE ORACIÓN "PRAY"

EL ACRÓNIMO **PRAY*** es sencillo y le ayudará a estructurar su tiempo de oración.

P - PAUSA

- Respire profundamente y centre su mente y su corazón en la presencia de Dios a su lado.
- No se precipite; quédese quieto y siéntese en silencio con Él.
- Suelte lentamente las distracciones que le rodean y concéntrese en la cercanía de Dios.

El silencio y la quietud reorientan nuestra mente y nuestro corazón para orar desde un lugar de amor, alegría y paz.

“Mas para mí, estar cerca de Dios es mi bien; en Dios el Señor he puesto mi refugio”
Salmo 73:28

R - REGOCIJO

- Comience alabando a Dios por quién es y por lo mucho que ama Su buena creación; a todas las personas y usted.
- Dele gracias por cosas concretas de su vida, su familia, su iglesia, su comunidad y el mundo.
- Reconozca su identidad como "receptor de dones" de la abundante gracia de Dios.

"Pues de su plenitud todos hemos recibido, y gracia sobre gracia". **Juan 1:16**
"Todo lo que respira alabe al Señor". **Salmo 150:6**

A - ACCIÓN DE SÚPLICA

- Dígale a Dios lo que hay en su corazón y en su mente.
- Pídale lo que necesita y desea.
- Eche sus cargas sobre Él porque Él cuida de usted (1 Pedro 5:6-7).
- Escúchele mientras Él también le revela Su corazón.
- Intente llevar una lista de personas y áreas específicas de su vida por las que está orando.

La oración es una conversación en la que se habla y se escucha; comunión y comunicación.

"Por nada estéis afanosos; antes bien, en todo, mediante oración y súplica con acción de gracias, sean dadas a conocer vuestras peticiones delante de Dios". **Filipenses 4:6**

Y - Y RENDIRSE

- Termine sus oraciones con una postura de rendición en su corazón; confiando en el amor que Dios siente por usted.
- Pruebe a abrir las manos, con las palmas hacia arriba, como expresión externa de su deseo interior.

Jesús es nuestro gran ejemplo tanto de pedir a Dios por sus necesidades más profundas como de ceder el resultado a la voluntad del Padre.

"Y adelantándose un poco, cayó sobre su rostro, orando y diciendo: Padre mío, si es posible, que pase de mí esta copa; pero no sea como yo quiero, sino como tú

Otros recursos de estudio

RECURSOS EN LÍNEA (SOLO EN INGLÉS)

netbible.org | referencias cruzadas, estudio de palabras
biblestudytools.net | estudio de palabras
blueletterbible.org | estudio de palabras
planobiblechapel.org/soniclight | comentario bíblico
bestcommentaries.com | base de datos de comentarios

Grace Bible Church no siempre está de acuerdo con los puntos de vista de estos comentarios. Estas son buenas herramientas para ayudar a comprender pasajes difíciles, pero los puntos de vista teológicos particulares reflejan el punto de vista del autor del comentario y no necesariamente los puntos de vista teológicos de Grace Bible Church.

RECURSOS PARA EL ESTUDIO DE LA BIBLIA/DISCIPULADO

Interpretación Bíblica por Howard Hendricks y Charles R. Swindoll

Un libro más profundo sobre cómo estudiar la Biblia usando las herramientas discutidas en este paquete.

El Plan maestro de la Evangelización por Robert Coleman

Un análisis muy motivador de los propios principios de evangelización y discipulado de Jesús.

El Arte perdido de Discipular por Leroy Eims

Este recurso práctico le dará una estructura detallada a seguir y un gran contenido a cubrir cuando comience a discipular a un nuevo creyente.

Síntesis de Doctrina Bíblica por Charles Ryrie

Un manual de teología sistemática relativamente corto y fácil de leer, que puede guiar a un nuevo creyente para que se afiance en la fe.

**Arraigados* por Grace Bible Church, College Station, TX

Nueve conversaciones que establecen a un nuevo creyente con verdades y prácticas fundamentales para seguir a Jesús de por vida.

<https://www.grace-bible.org/resources/bible-study/46/rooted>

ENCUENTRE MÁS RECURSOS EN [GRACE-BIBLE.ORG](https://www.grace-bible.org)

