



COLOSENSES
COMPLETO EN CRISTO



Copyright © 2026 Grace Bible Church
College Station, TX

Revisado por el personal de Grace Bible Church, 2026

Diseño gráfico por Michelle Rohrbough y Zuri Sanchez

Este documento puede ser reproducido y distribuido libremente, pero no se debe cobrar una tarifa superior a sus costos de elaboración. Ninguna sección de este documento puede ser modificada sin el consentimiento escrito de Grace Bible Church, College Station, TX.

Escrituras tomadas de la Nueva Biblia de las Américas (NBLA), Copyright © 2005 por The Lockman Foundation. Usadas con permiso.

4	PRIMEROS PASOS ¿POR QUÉ ESTUDIAR LA BIBLIA? COMO USAR ESTE ESTUDIO ¿QUÉ ES EL EVANGELIO? MEMORIZALO Y MEDITALO
9	VISIÓN PANORÁMICA
13	LECCIÓN 1 1:1-14
23	LECCIÓN 2 1:15-23
33	LECCIÓN 3 1:24-2:5
43	LECCIÓN 4 2:6-15
53	LECCIÓN 5 2:16-23
63	LECCIÓN 6 3:1-11
73	LECCIÓN 7 3:12-4:1
83	LECCIÓN 8 4:2-18
93	SÍNTESIS
101	APÉNDICE AYUDAS PARA EL LIDER HERRAMIENTAS DE ESTUDIO CRONOLOGÍA HERRAMIENTAS PARA LA PARTICIPACIÓN OTROS RECURSOS DE ESTUDIO

¿POR QUÉ ESTUDIAR LA BIBLIA?

La Biblia es una obra literaria antigua. Escrita en varios idiomas a lo largo de cientos de años, sus autores humanos fueron inspirados por el Espíritu Santo para registrar Su Palabra autoritativa y llena de vida para nosotros. Aunque solemos pensar que es un solo libro, en realidad la Biblia es una colección de escritos que cuentan una misma historia: quién es Dios y quiénes somos nosotros en relación con Él. **Esa historia nos lleva finalmente a Jesús.**

La vida y enseñanza de Jesús estaban profundamente conectadas con las Escrituras hebreas. En una ocasión, cuando le preguntaron cuál era el mandamiento más importante de la Ley, Jesús respondió citando la oración central de Israel, el Shemá:

“Jesús respondió: El más importante es: ‘Escucha, Israel, el Señor nuestro Dios es el único Señor. Ama al Señor tu Dios con todo tu corazón, con toda tu alma, con toda tu mente y con todas tus fuerzas’. El segundo es: ‘Ama a tu prójimo como a ti mismo’” (Marcos 12:29-31 NTV).

Jesús confirmó lo más esencial para el pueblo de Dios: escuchar la voz de Dios y responder amándolo con todo nuestro ser y amando a los demás de manera sacrificial.

Al leer, meditar y estudiar la Biblia, los seguidores de Jesús aprendemos a escuchar y responder al Espíritu, quien transforma nuestra forma de pensar, sentir y actuar por medio de Su Palabra. El objetivo de estudiar la Biblia no es dominar su contenido o solo adquirir información sobre Dios, sino encontrarnos con Dios personalmente. Cuando nos encontramos con la Palabra viva en las páginas de la Palabra escrita, somos invitados a cooperar con el Espíritu para ser formados como personas que reflejan a Cristo en su amor (Gálatas 4:19).

Este estudio bíblico te ayudará a:

CONECTAR en una comunidad auténtica, mientras tú y tu grupo comparten las alegrías y luchas de la vida y siguen juntos a Jesús.

CRECER en el conocimiento de la verdad mediante el estudio personal de las Escrituras y aplicando activamente su verdad a tu vida. Sabemos que puede ser demasiado fácil confiar en lo que otros dicen acerca de Dios. Este estudio anima a cada persona a aprender a “alimentarse” directamente de la Palabra de Dios, encontrándose con Él en cada página.

PARTICIPAR en ayudar a otros a encontrar y seguir a Jesús, practicando herramientas sencillas de discipulado que alinean tu corazón hacia aquellos que están cerca de ti, pero quizás lejos de Dios.

CÓMO USAR ESTE ESTUDIO

1 ESTUDIO PERSONAL + ORACIÓN

En cada lección, practicarás un método básico de estudio bíblico en tres pasos:

Léelo (Observación): ¿Qué veo?

Reflexiona (Interpretación): ¿Qué significa?

Ponlo en práctica (Aplicación): ¿Qué haré ahora?

Horario de Estudio Sugerido:

Día 1 (20-30 min)

- Lee el pasaje
- Completa la sección de Observación para familiarizarte con las ideas y los temas principales.

Día 2 (30-45 min)

- Vuelve a leer el pasaje.
- Responde las preguntas de Interpretación para profundizar en el significado del texto.

Nota: Estas son solo preguntas sugeridas. Siéntete libre de hacer y responder otras preguntas que surjan durante tu estudio.

Día 3 (20-30 min)

- Lee nuevamente el pasaje.
- Reflexiona sobre su Aplicación en tu vida, buscando la invitación específica que Dios tiene para ti.

¿Estás corto de tiempo? Simplemente lee el pasaje 2 o 3 veces durante la semana. Esto te ayudará a participar más plenamente en la conversación del grupo.

Oración - Jesús prometió que el Espíritu nos guiaría a toda verdad (Juan 16:13). **Ora continuamente** mientras lees y estudias. Pide tener ojos para ver y oídos para oír al Espíritu Santo y todo lo que Él desea revelarte.

2 CONVERSAR EN GRUPO + ORACIÓN

Conversar en grupo -Al final de cada lección encontrarás una Guía para la Conversación en Grupo, que ofrece un esquema para el tiempo que compartirán juntos. Usa esta guía para conversar y sintetizar las verdades que el Espíritu Santo te enseñó durante la semana.

Nota: Eviten comenzar desde la primera página de la lección e intentar responder cada pregunta juntos. En su lugar, equilibren su tiempo entre conectar, crecer y participar, tal como lo sugiere la guía.

Oración - La última página de cada lección tiene un espacio para anotar motivos de oración. Establezcan el hábito de orar juntos y depender del Espíritu para que Él sea quien dirija, enseñe, desafíe y guíe a su grupo.

Señor, inspíranos a leer tus Escrituras

y a meditar en ellas día y noche.

Te pedimos que nos des un entendimiento real

de lo que necesitamos, para que luego

podamos poner en práctica sus preceptos.

Pero también sabemos que el entendimiento

y las buenas intenciones no sirven de nada

si no están arraigados en tu amor lleno de gracia.

Por eso, te pedimos que las palabras de la

Escritura

no sean solo señales en una página,

sino canales de gracia hacia nuestro corazón.

Every Moment Holy, Vol. 3 [en inglés]

MEMORIZAR Y MEDITAR

Como grupo o individualmente, elijan una de las siguientes secciones de Colosenses para memorizar durante este estudio.

CAMINAR DE MANERA DIGNA

⁹ Por esta razón, también nosotros, desde el día que lo supimos, no hemos cesado de orar por ustedes, pidiendo que sean llenos del conocimiento de Su voluntad en toda sabiduría y comprensión espiritual, ¹⁰ para que anden como es digno del Señor, haciendo en todo, lo que le agrada, dando fruto en toda buena obra y creciendo en el conocimiento de Dios. ¹¹ Rogamos que ustedes sean fortalecidos con todo poder según la potencia de Su gloria, para obtener toda perseverancia y paciencia, con gozo ¹² dando gracias al Padre que nos ha capacitado para compartir la herencia de los santos en la Luz. ¹³ Porque Él nos libró del dominio de las tinieblas y nos trasladó al reino de Su Hijo amado, ¹⁴ en quien tenemos redención: el perdón de los pecados. **Colosenses 1:9-14**

JESÚS

¹⁵ Él es la imagen del Dios invisible, el primogénito de toda creación. ¹⁶ Porque en Él fueron creadas todas las cosas, tanto en los cielos como en la tierra, visibles e invisibles; ya sean tronos o dominios o poderes o autoridades; todo ha sido creado por medio de Él y para Él. ¹⁷ Y Él es antes de todas las cosas, y en Él todas las cosas permanecen. ¹⁸ Él es también la cabeza del cuerpo que es la iglesia. Él es el principio, el primogénito de entre los muertos, a fin de que Él tenga en todo la primacía. ¹⁹ Porque agradó al Padre que en Él habitara toda la plenitud, ²⁰ y por medio de Él reconciliar todas las cosas consigo, habiendo hecho la paz por medio de la sangre de Su cruz, por medio de Él, repito, ya sean las que están en la tierra o las que están en los cielos. **Colosenses 1:15-20**

MENTALIDAD

¹ Si ustedes, pues, han resucitado con Cristo, busquen las cosas de arriba, donde está Cristo sentado a la diestra de Dios. ² Pongan la mira en las cosas de arriba, no en las de la tierra. ³ Porque ustedes han muerto, y su vida está escondida con Cristo en Dios. ⁴ Cuando Cristo, nuestra vida, sea manifestado, entonces ustedes también serán manifestados con Él en gloria. **Colosenses 3:1-4**

REVÍSTANSE

¹² Entonces, ustedes como escogidos de Dios, santos y amados, revístanse de tierna compasión, bondad, humildad, mansedumbre y paciencia, ¹³ soportándose unos a otros y perdonándose unos a otros, si alguien tiene queja contra otro. Como Cristo los perdonó, así también háganlo ustedes. ¹⁴ Sobre todas estas cosas, vístanse de amor, que es el vínculo de la unidad. ¹⁵ Que la paz de Cristo reine en sus corazones, a la cual en verdad fueron llamados en un solo cuerpo; y sean agradecidos. ¹⁶ Que la palabra de Cristo habite en abundancia en ustedes, con toda sabiduría enseñándose y amonestándose unos a otros con salmos, himnos y canciones espirituales, cantando a Dios con acción de gracias en sus corazones. ¹⁷ Y todo lo que hagan, de palabra o de hecho, háganlo todo en el nombre del Señor Jesús, dando gracias por medio de Él a Dios el Padre. **Colosenses 3:12-17**

¿QUÉ ES EL EVANGELIO?

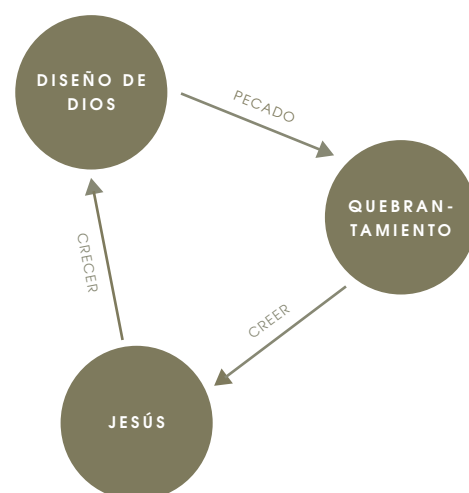
El Evangelio es la buena noticia de cómo podemos ser reconciliados con Dios por medio de Jesús.

EL DISEÑO DE DIOS

Debido a Su gran amor, Dios, creó un mundo que era bueno. Él creó a las personas para que disfrutaran de una relación profundamente conectada con Él y que lo representaran a través de sus vidas. (Génesis 1:26-28, 31) Como Padre amoroso, comunicó límites para protegernos y permitirnos disfrutar plenamente de nuestras relaciones con Él y con otras personas (Génesis 2:15-17).

QUEBRANTO

Sin embargo, cuando miramos alrededor de nuestro mundo, el quebranto y la maldad son evidentes en todas partes: guerra, hambruna, enfermedad, corrupción. Si somos honestos, también vemos quebranto y maldad dentro de nosotros mismos: engaño, odio, codicia, lujuria. Esto se debe a que hemos rechazado el diseño de Dios y optado por seguir nuestro propio camino. Nuestro rechazo a Dios y Sus caminos es lo que la Biblia llama pecado. (Romanos 3:23) El resultado de nuestro pecado es la separación de Dios, la cual la Biblia llama muerte. (Romanos 6:23a) A menos que nuestro pecado sea perdonado, permaneceremos separados de Dios para siempre.



JESÚS

¡Dios no quiere dejarnos en nuestro pecado y quebranto! Él, en Su gracia, proporcionó una manera de perdonar nuestro pecado y darnos gratuitamente vida eterna, una vida conectada con Dios ahora y para siempre. (Romanos 6:23b; Juan 17:3) El único Hijo de Dios, Jesús, murió en nuestro lugar. Él tomó sobre sí mismo el castigo que merecemos por nuestro pecado. Entonces, Jesús resucitó de entre los muertos y derrotó para siempre el poder del pecado y la muerte. (Romanos 5:8; 1 Corintios 15:3-5)

CREER

Respondemos a Jesús creyendo en Él para el perdón de nuestros pecados. Creer en Jesús significa que ya no tratas de ganar la aprobación de Dios a través de lo que hacemos, ni negamos que necesitamos el perdón y rescate. En cambio, aceptamos el regalo gratuito de Dios de vida eterna. La creencia o la fe es simplemente estar convencido de que algo o alguien es digno de confianza (Juan 1:12; Efesios 2:8-9). Todos los que creen en Jesús son perdonados de sus pecados y reciben la vida eterna. Ahora podemos conocer a Dios personalmente y experimentar la vida para la que fuimos diseñados para vivir. (Juan 3:16-17).

¿Qué círculo o flecha en el diagrama crees que representa mejor tu vida ahora mismo?
¿Has creído en Jesús para reconciliarte con Dios?

VISIÓN
PANORÁMICA

VISIÓN PANORÁMICA

¿CUÁL ES LA GRAN IDEA?

Hacer una encuesta general de un libro como Colosenses te permite captar el panorama completo y el flujo general del mensaje antes de entrar en los detalles. Comienza este paso inicial leyendo Colosenses de principio a fin, sin detenerte. Luego responde las siguientes preguntas antes de leer la información de contexto que aparece después.

1. ¿Cómo describirías a la audiencia de Pablo? ¿Son espiritualmente maduros o inmaduros? ¿Qué desafíos o problemas están enfrentando?

2. ¿Cuáles son los temas principales o las ideas centrales del libro? (Pista: busca palabras o ideas que se repiten.)

3. Ahora que ya leíste todo el libro, ¿cuáles parecen ser los propósitos de Pablo al escribirlo?

Intenta ser lo más específico posible.

CONTEXTO

Una vez que hayas respondido las preguntas introductorias de la página anterior, lee la siguiente información sobre el trasfondo de la carta a los Colosenses (esta información ha sido recopilada parcialmente de The Bible Knowledge Commentary y The International Standard Bible Encyclopedia).

AUTOR

La autoría paulina de Colosenses está ampliamente respaldada tanto dentro como fuera del libro. Colosenses contiene tres referencias personales de Pablo en primera persona (1:1; 1:23; 4:18), y menciona a varios de sus colaboradores como Tíquico (4:7), Onésimo (4:9), Aristarco (4:10), Marcos (4:10), Justo (4:11), Epafras (4:12), Lucas (4:14), Demas (4:14) y Arquipo (4:17). El estilo y contenido de Colosenses es similar al de Efesios, escrita alrededor del mismo tiempo y posiblemente mencionada como “la carta de Laodicea” (4:16).

GÉNERO Y CONTEXTO

Las cartas del Nuevo Testamento fueron escritas a iglesias específicas, en ciudades y regiones particulares, cada una con sus propias personas, problemas, cultura, fortalezas y debilidades. Colosas era una ciudad en Frigia, ubicada donde se unen dos ríos y sobre la ruta principal que conectaba Éfeso con el valle del Éufrates. Su historia se relaciona estrechamente con las ciudades de Hierápolis y Laodicea. Según Colosenses 2:1, es probable que Pablo nunca visitó Colosas personalmente. La evangelización de la ciudad se debió al trabajo de Epafras y Timoteo (1:1,7), y fue el hogar de Filemón y Epafras. Que una iglesia fue establecida allí temprano en la historia de la iglesia queda claro en Colosenses 4:12-13; Apocalipsis 1:11; 3:14.

FECHA Y LUGAR DE ESCRITURA

Colosenses fue escrita desde Roma durante el primer encarcelamiento de Pablo (Hechos 28:30). En ese mismo periodo Pablo escribió Efesios y Filemón (aprox. año 60-62 d.C.). En Filemón 1:9, Pablo se describe como “prisionero de Jesucristo”. Efesios también menciona su encarcelamiento (Efesios 3:1; 4:1). Además, Efesios señala que Tíquico fue quien llevó las cartas a su destino (Efesios 6:21; Colosenses 4:7).

PROPÓSITO

Las circunstancias que motivaron la escritura de Colosenses parecen estar relacionadas con una herejía particular que surgió allí y que más tarde (en el siglo II) se desarrolló en el gnosticismo. Tenía varias características. (1) Era judía, enfatizando la necesidad de observar las leyes y ceremonias del Antiguo Testamento. (2) Era filosófica, poniendo énfasis en algún conocimiento especial o más profundo. (3) Involucraba la adoración de ángeles como mediadores con Dios (2:18). (4) Era exclusivista, destacando el privilegio especial y la “perfección” de aquellos pocos selectos que pertenecían a esta élite filosófica. (5) También era cristológica. Pero este gnosticismo inicial negaba la deidad de Cristo, lo que dio lugar a una de las declaraciones más grandes sobre la deidad de Cristo que se encuentran en toda la Escritura (1:15-16; 2:9).

Tres propósitos parecen haber estado en la mente de Pablo al escribir Colosenses. Primero, buscó mostrar la deidad y supremacía de Cristo frente a la herejía colosense (1:18; 2:9). Segundo, quiso guiar a los creyentes hacia la madurez espiritual (1:28; 2:6-7). Tercero, quiso informarles sobre su situación y solicitar sus oraciones a su favor (4:2-8).

Colosenses 1:1-14

LECCIÓN UNO

OBSERVACIÓN - ¿QUÉ VEO?

Cada vez que estudiamos la Biblia, lo primero que debemos preguntarnos es: “¿Qué veo?” Esta es la habilidad crucial de la observación, que sirve como base para todo lo demás. Simplemente lee el pasaje y escribe una o dos observaciones por versículo. Tus observaciones pueden identificar personas, lugares y acontecimientos, señalar palabras repetidas o términos clave, y registrar conexiones importantes entre palabras y oraciones. Anota tus observaciones en el margen mientras lees el siguiente pasaje:

COLOSENSES 1:1-14

¹ Pablo, apóstol de Jesucristo por la voluntad de Dios, y el hermano Timoteo, ² a los santos y fieles hermanos en Cristo que están en Colosas: Gracia a ustedes y paz de parte de Dios nuestro Padre. ³ Damos gracias a Dios, el Padre de nuestro Señor Jesucristo, orando siempre por ustedes, ⁴ pues hemos oído de su fe en Cristo Jesús y del amor que tienen por todos los santos, ⁵ a causa de la esperanza reservada para ustedes en los cielos. De esta esperanza ustedes oyeron antes en la palabra de verdad, el evangelio ⁶ que ha llegado hasta ustedes. Así como en todo el mundo está dando fruto constantemente y creciendo, así lo ha estado haciendo también en ustedes, desde el día que oyeron y comprendieron la gracia de Dios en verdad. ⁷ Así ustedes lo aprendieron de Epafras, nuestro amado consiervo, quien es fiel servidor de Cristo de parte nuestra, ⁸ el cual también nos informó acerca del amor de ustedes en el Espíritu. ⁹ Por esta razón, también nosotros, desde el día que lo supimos, no hemos cesado de orar

por ustedes, pidiendo que sean llenos del conocimiento de Su voluntad en toda sabiduría y comprensión espiritual, ¹⁰ para que anden como es digno del Señor, haciendo en todo, lo que le agrada, dando fruto en toda buena obra y creciendo en el conocimiento de Dios. ¹¹ Rogamos que ustedes sean fortalecidos con todo poder según la potencia de Su gloria, para obtener toda perseverancia y paciencia, con gozo ¹² dando gracias al Padre que nos ha capacitado para compartir la herencia de los santos en la Luz. ¹³ Porque Él nos libró del dominio de las tinieblas y nos trasladó al reino de Su Hijo amado, ¹⁴ en quien tenemos redención: el perdón de los pecados.

1. ¿Qué temas clave introduce Pablo al comienzo de esta carta? ¿Alguno de estos temas se corresponde con los que descubriste durante tu vista panorámica de la carta?

2. Basándote en tus observaciones, ¿cuál es el tono general al principio de esta carta?

3. Resalta cada descripción del evangelio que veas en este pasaje.

REFLEXIONA

INTERPRETACIÓN - ¿QUÉ SIGNIFICA?

HABILIDAD DE INTERPRETACIÓN: USA EL CONTEXTO

Busca pistas importantes en las oraciones y párrafos que preceden y siguen al versículo en cuestión. Intenta seguir el hilo del pensamiento del autor a lo largo de todo el capítulo. Esto puede llevarte a la lección anterior, así que tenla a mano para repasar. Es posible que tengas que leer más adelante en el libro para encontrar pistas.

1. La palabra evangelio significa simplemente «buenas noticias». ¿De qué buenas noticias en particular hablan Pablo y Timoteo en 1:5-8 (ve Romanos 1:16-17 y 1 Corintios 15:1-6)? ¿Cómo demuestra el resto de este pasaje por qué este mensaje es buena noticia?

2. En los versículos 9-12, ¿por qué Pablo ora para que estos creyentes sean llenos de conocimiento, sabiduría y entendimiento? ¿Qué deberían producir estas cosas en nuestras vidas (ve Romanos 12:2 y Santiago 3:17)?

¿Cuál es la conexión entre la oración específica de Pablo y la falsa enseñanza que aborda más adelante en la carta?

3. Según este pasaje, ¿qué ha hecho Dios por nosotros para que podamos «andar como es digno del Señor» (ve Colosenses 2:6-7, Hechos 26:18 y Romanos 8:2-4)?

4. En el versículo 12, ¿por qué «herencia» debemos estar agradecidos? ¿Cómo se relaciona con la redención que se nos ofrece en 1:14 (ve Colosenses 3:24, Romanos 8:23 y Efesios 1:13-14)?

VÍVELO

APLICACIÓN - ¿QUÉ HAGO AHORA?

El objetivo de la aplicación es poner en práctica el amor y la verdad vivificante de Dios en nuestra vida cotidiana. Jesús enseñó que aquellos que le aman «guardarán» u «observarán» todo lo que Él mandó (Juan 14:15). Esto significa que prestaremos mucha atención a Su Palabra y responderemos con la intención de hacer lo que Él dice.

Comienza con una oración, pidiendo al Espíritu Santo que te revele lo que Él te está diciendo específicamente a ti. Responde a las preguntas de reflexión diseñadas para demostrar cómo cada pasaje se relaciona con nuestras vidas.

A continuación, da un paso atrás y observa el pasaje en su conjunto y comienza a enumerar las cosas que Dios te ha mostrado, incluyendo ideas, imágenes, verdades bíblicas y principios. Un principio es simplemente un hecho o mandato expresado o implícito en un pasaje concreto que es relevante para nuestras vidas. Un principio no es específico a una persona o un momento concreto.

Por último, decide en oración los pasos concretos que vas a dar de inmediato para vivir la verdad bíblica en tu vida diaria.

3 PASOS PARA APLICAR -> REFLEXIONAR, ENUMERAR LOS PRINCIPIOS, Y RESPONDER

1. ¿A dónde acudes para buscar información y conocimiento cuando necesitas resolver problemas y tomar decisiones?

2. ¿Te encuentras a menudo estudiando la Biblia principalmente para obtener más conocimiento sobre Dios?

¿Cuál debería ser nuestro objetivo principal al estudiar la Palabra de Dios?

3. Enumera algunas de las verdades, principios, ideas o imágenes bíblicas que Dios te ha revelado en este pasaje. Algunas preguntas que puedes considerar son:

¿Hay alguna promesa que pueda reclamar?

¿Hay alguna verdad en la que deba creer?

¿Hay algún mandamiento que deba obedecer?

¿Me está mostrando Dios una imagen o representación de lo que Él desea?

¿Cómo se relaciona este pasaje con lo que Dios me ha estado diciendo últimamente en la oración, en conversaciones con otros creyentes y a través de Su palabra?

4. Continuando en oración, escribe la verdad, el principio, la idea o la imagen bíblica principal que Dios te reveló durante tu estudio.

5. ¿Cuál es la invitación que Dios te hace esta semana mientras buscas aplicar lo que has aprendido? ¿Qué pasos específicos darás? ¿Cómo podría esto impactar las relaciones donde vives, trabajas, y disfrutas tiempo libre?

PRÁCTICA ESPIRITUAL

ORAR POR LA IGLESIA

Pablo comienza su carta a los colosenses compartiendo sus propias oraciones por esta iglesia recién establecida. Ha estado orando constantemente para que Dios les dé pleno conocimiento de todo lo que Él desea, a fin de que puedan vivir de una manera que refleje quiénes son en Cristo.

Lee de nuevo 1:9-14.

1. De esta lista de cosas por las que Pablo ora por los colosenses, elige una o dos que sientas que necesitas en tu propia vida. Escribe estas necesidades y comienza a pedirle a Dios la gracia para crecer en ellas. Cuando tu grupo se reúna nuevamente, prepárate para compartir esta petición basada en las Escrituras como una forma en que puedes ser objeto de oración a lo largo de este estudio.
2. Piensa en tu comunidad de la iglesia local, su contexto cultural y algunos de los retos a los que se enfrenta. ¿Por qué cosas concretas pueden orar tú y tu grupo por su iglesia basándose en las oraciones de Pablo?

Colosenses 1:15-23

LECCIÓN DOS

OBSERVACIÓN - ¿QUÉ VEO?

Anota tus observaciones en el margen mientras lees el siguiente pasaje:

COLOSENSES 1:15 -23

¹⁵ Él es la imagen del Dios invisible, el primogénito de toda creación.

¹⁶ Porque en Él fueron creadas todas las cosas, tanto en los cielos como

en la tierra, visibles e invisibles; ya sean tronos o dominios o poderes o

autoridades; todo ha sido creado por medio de Él y para Él. ¹⁷ Y Él es antes

de todas las cosas, y en Él todas las cosas permanecen ¹⁸ Él es también

la cabeza del cuerpo que es la iglesia. Él es el principio, el primogénito

de entre los muertos, a fin de que Él tenga en todo la primacía. ¹⁹ Porque

agradó al Padre que en Él habitara toda la plenitud, ²⁰ y por medio de Él

reconciliar todas las cosas consigo, habiendo hecho la paz por medio de la

sangre de Su cruz, por medio de Él, repito, ya sean las que están en la tierra

o las que están en los cielos. ²¹ Y aunque ustedes antes estaban alejados y

eran de ánimo hostil, ocupados en malas obras, ²² sin embargo, ahora Dios

los ha reconciliado en Cristo en Su cuerpo de carne, mediante Su muerte,

a fin de presentarlos santos, sin mancha e irreprochables delante de Él. ²³ Esto

Él hará si en verdad permanecen en la fe bien cimentados y constantes, sin

moverse de la esperanza del evangelio que han oído, que fue proclamado

a toda la creación debajo del cielo, y del cual yo, Pablo, fui hecho ministro.

HABILIDAD DE OBSERVACIÓN: MARQUE CON UN CÍRCULO LAS PALABRAS O FRASES CLAVE

Esta semana, sigue anotando tus observaciones y registra los temas principales. Luego, comienza a marcar con un círculo palabras o frases clave. Estas son palabras o expresiones importantes teológica o temáticamente (ayudan a establecer el tema o la idea principal del pasaje). Incluye palabras y frases relacionadas, aunque no sean idénticas.

1. ¿Qué palabras clave has marcado con un círculo en este pasaje?

2. Enumera los temas o ideas principales que ves en este pasaje.

3. Resalta todas las descripciones de Jesús y lo que Él hace.

REFLEXIONA

INTERPRETACIÓN - ¿QUÉ SIGNIFICA?

HABILIDAD DE INTERPRETACIÓN: BUSCA EL SIGNIFICADO DE PALABRAS CLAVE

1. ¿De qué manera establece Pablo tanto la deidad como la humanidad de Jesús en este pasaje?

¿Por qué Pablo se enfoca exclusivamente en la persona y la obra de Jesús antes de tratar directamente las herejías presentes en la iglesia de Colosas?

2. Pablo describe a Jesús como el «primogénito» en los versículos 15 y 18. ¿Qué es la gama de significados que puede tener esta palabra (ve Lucas 2:7, Hebreos 11:28, 12:22-23, Salmo 89:27 y Romanos 8:29).

¿Cuál es el significado más probable de la palabra en este pasaje, teniendo en cuenta el contexto que la rodea?

Nota: La expresión “primogénito” aparece en 1:15 y 1:18, marcando 2 secciones diferentes del pasaje.

3. Según los versículos 15-20, ¿sobre qué dos reinos es preeminente Jesús? ¿Cómo fortalece este conocimiento la fe de los colosenses y les ayuda a combatir las falsas enseñanzas a las que se enfrentan?

4. ¿Cómo describe Pablo la reconciliación con Dios a través de Cristo en los versículos 20-23? ¿Qué tiene de significativo su alcance y los resultados que se derivan de él (ve Romanos 8:20-23)?

5. ¿Cómo explicarías con tus propias palabras la frase «si» del versículo 23? En particular, ¿qué está en juego al permanecer en la fe? ¿Nuestro crecimiento continuo determina si somos presentados ante Cristo como salvos o cómo Cristo nos evalúa en nuestra inevitable presentación ante Él (ve 1 Corintios 3:10-15; 1 Juan 2:27-28; 2 Timoteo 2:10-13, 15)?

VÍVELO

APLICACIÓN - ¿QUÉ HAGO AHORA?

Recuerda que el objetivo de la aplicación es poner en práctica en nuestra vida diaria el amor y la verdad que Dios nos da. Empieza en oración, y pídele al Espíritu Santo que te muestre lo que Él quiere decirte.

1. ¿De qué maneras ocupa Jesús el primer lugar en tu vida? ¿Hay áreas donde otras personas o cosas toman prioridad sobre Él?

2. Es natural que queramos hablar de las cosas que amamos y que más significan para nosotros. ¿Qué verdades acerca de Cristo quieres recordar cuando compartas tu fe en Él con otras personas que no lo conocen?

HERRAMIENTA DE PARTICIPACIÓN

GUÍA DE MIS VECINOS

Jesús veía y atendía a las personas que tenía alrededor y se interesaba genuinamente por ellas. También enseñó a sus discípulos a vivir de esa manera. Como sus seguidores, nosotros también estamos llamados a amar a nuestros prójimos: las personas con quienes pasamos tiempo libre, vivimos, aprendemos y trabajamos .

Ve a la página 113 y rellena con espíritu de oración tu “Guía de mis vecinos”. Prepárate para compartirlo con tu grupo la semana que viene.

Colosenses 1:24-2:5

LECCIÓN TRES

OBSERVACIÓN - ¿QUÉ VEO?

Anota tus observaciones en el margen mientras lees el siguiente pasaje:

COLOSENSES 1:24-2:5

²⁴ Ahora me alegro de mis sufrimientos por ustedes, y en mi carne, completando lo que falta de las aficciones de Cristo, hago mi parte por Su cuerpo, que es la iglesia. ²⁵ De esta iglesia fui hecho ministro conforme a la administración de Dios que me fue dada para beneficio de ustedes, a fin de llevar a cabo la predicación de la palabra de Dios, ²⁶ es decir, el misterio que ha estado oculto desde los siglos y generaciones, pero que ahora ha sido manifestado a sus santos. ²⁷ A estos Dios quiso dar a conocer cuáles son las riquezas de la gloria de este misterio entre los gentiles, que es Cristo en ustedes, la esperanza de la gloria.

²⁸ A Él nosotros proclamamos, amonestando a todos los hombres, y enseñando a todos los hombres con toda sabiduría, a fin de poder presentar a todo hombre perfecto en Cristo. ²⁹ Con este fin también trabajo, esforzándome según Su poder que obra poderosamente en mí. ² Porque quiero que sepan qué gran lucha tengo por ustedes y por los que están en Laodicea, y por todos los que no me han visto en persona

² Espero que con esto sean alentados sus corazones, y unidos en amor, alcancen todas las riquezas que proceden de una plena seguridad de comprensión, resultando en un verdadero conocimiento del misterio de Dios, es decir, de Cristo, ³ en quien están escondidos todos los tesoros de la sabiduría y del conocimiento. ⁴ Esto lo digo para que nadie los engañe con razonamientos persuasivos. ⁵ Porque aunque estoy ausente en el cuerpo, sin embargo estoy con ustedes en espíritu, regocijándome al ver su buena disciplina y la estabilidad de la fe de ustedes en Cristo.

HABILIDAD DE OBSERVACIÓN: PREGUNTAS INTERPRETATIVAS

Al igual que la semana pasada, lee el pasaje y escribe tus observaciones.

Esta semana, también comenzaremos a escribir nuestras propias preguntas. Simplemente anota las preguntas que te vengan a la mente de forma natural mientras intentas comprender el pasaje. Si necesitas ayuda para empezar, puedes utilizar estos ejemplos:

¿QUIEN	¿CUÁL ES	¿POR QUÉ EL AUTOR	¿CÓMO
habla el autor? está realizando la acción? se beneficia de la acción?	el significado de esta palabra? el significado de esta frase? la implicación de esta frase? la relación entre estas frases?	eligió esta palabra? incluyó esta frase, afirmación u orden? no dijo _____?	se llevó a cabo esta acción? se producirá esta situación?

1. Enumera tus preguntas interpretativas.
2. Subraya los verbos que encuentres.
3. Resalta cualquier tema o frase que se repita en este pasaje.

REFLEXIONA

INTERPRETACIÓN - ¿QUÉ SIGNIFICA?

1. Responde a dos de tus propias preguntas que más te ayuden a entender este pasaje.

2. ¿Cómo se relaciona 1:24-2:5 con 1:15-23?

3. ¿Qué faltaba en las aflicciones de Cristo que Pablo estaba completando (véase 2 Corintios 1:3-7; 4:7-18; Filipenses 1:12-14)?

Por el contrario, ¿qué NO faltaba en las aflicciones de Cristo (véase Hebreos 7:27; 9:12, 28)?

4. ¿Por qué Pablo refiere a su papel como ministro o «administración de Dios» en 1:25-29 (ve Efesios 3:1-3)?

¿Cuáles eran sus responsabilidades y qué recursos o ayudas se le proporcionaron como ministro?

¿Cuál era el propósito general de la misión que Dios le confió?

5. ¿Cómo describe 2:1-5 la madurez en Cristo que Pablo desea para estos creyentes?

¿Cómo indican su tono y su elección de palabras en esta sección un cambio entre los temas del capítulo 1 y los del capítulo 2?

APLICACIÓN - ¿QUÉ HAGO AHORA?

Comienza en oración, pidiendo al Espíritu Santo que te revele lo que Él te está diciendo específicamente a ti.

1. ¿De qué maneras estás participando en la misión de Dios para que cada persona pueda encontrar y seguir a Jesús, de modo que «podamos presentar a cada persona completa en Cristo»?

2. ¿Cuando te sientes desanimado y tratas de salir adelante con tus propias fuerzas? ¿Cómo puedes crecer en tu dependencia de la fuerza del Señor?

3. Continúa en oración y escribe la verdad, el principio, la idea o la imagen bíblica principal que Dios te reveló durante tu estudio.

4. ¿Qué te está invitando Dios a hacer esta semana con lo que has aprendido? ¿Qué pasos concretos darás? ¿Cómo podría esto impactar tu entorno donde vives, trabajas y disfrutas tiempo libre?

PRÁCTICA ESPIRITUAL AMIGOS EN LA FE

En nuestro mundo actual, estamos experimentando una epidemia de soledad y aislamiento en la que muchos de nosotros sentimos la realidad de estar «solos juntos». Puede que estemos rodeados de gente en nuestros hogares, trabajo o redes sociales, pero podemos sentir desconectados o vacíos.

La buena noticia es que Jesús nos ha invitado a experimentar una profunda amistad con Él y entre nosotros. La comunidad de Cristo es donde estamos «unidos en amor» y podemos aprender a compartir auténticamente nuestras vidas unos con otros a través del ánimo, el desafío y la oración.

Esta semana, pídele a Dios que te hable sobre esta área de tu vida y te revele lo que Él ve y desea para ti. Mientras oras, aquí hay un par de ejercicios que puedes probar:

1. Dibuja dos columnas en una hoja de papel. Titula una «Características de un amigo en la fe». Titula la otra «Características de mi amistad con otros». Rellena las columnas con tus observaciones. Pide al Espíritu que te ayude a ser honesto. ¿Qué has aprendido sobre ti mismo?
2. Piensa en tus círculos de amigos actuales. ¿Tienes un grupo pequeño de amigos o hermanos en la fe con quienes compartes tu vida y tu camino con Dios? Si es así, ¿Qué podrías hacer esta semana para cuidar y fortalecer esas amistades?

Si no es así, una de las mejores maneras de profundizar las relaciones siéntense a la mesa y compartir una comida. Comer juntos y platicas crean naturalmente un sentido de pertenencia y, con el tiempo, puede convertir a los conocidos en amigos de confianza. ¿A quién podrías invitar a compartir una comida contigo esta semana?

Colosenses 2:6-15

LECCIÓN CUATRO

OBSERVACIÓN - ¿QUÉ VEO?

Anota tus observaciones en el margen mientras lees el siguiente pasaje:

COLOSENSES 2:6 - 15

6 Por tanto, de la manera que recibieron a Cristo Jesús el Señor, así anden en Él; 7 firmemente arraigados y edificados en Él y confirmados en su fe, tal como fueron instruidos, rebosando de gratitud.

8 Miren que nadie los haga cautivos por medio de su filosofía y vanas sutilezas, según la tradición de los hombres, conforme a los principios[d] elementales del mundo y no según Cristo. 9 Porque toda la plenitud de la Deidad reside corporalmente en Él, 10 y ustedes han sido hechos completos en Él, que es la cabeza sobre todo poder y autoridad. 11 También en Él ustedes fueron circuncidados con una circuncisión no hecha por manos, al quitar el cuerpo de la carne mediante la circuncisión de Cristo; 12 habiendo sido sepultados con Él en el bautismo, en el cual también han resucitado con Él por la fe en la acción del poder de Dios, que lo resucitó de entre los muertos. 13 Y cuando ustedes estaban muertos en sus delitos y en la incircuncisión de su carne, Dios les dio vida juntamente con Cristo, habiéndonos perdonado todos los delitos, 14 habiendo cancelado el

documento de deuda que consistía en decretos contra nosotros y que nos era adverso, y lo ha quitado de en medio, clavándolo en la cruz. 15 Y habiendo despojado a los poderes y autoridades, hizo de ellos un espectáculo público, triunfando sobre ellos por medio de Él.

Sigue escribiendo tus observaciones y preguntas interpretativas. Sigue marcando el pasaje utilizando las habilidades que has aprendido.

1. Enumera las ideas principales y los temas fundamentales que ves en este pasaje.

2. Marca con un círculo cada vez que aparezcan las frases clave «en Él» o «con Él».

3. ¿Cuáles son algunos de los contrastes que observa en esta sección?

REFLEXIONA

INTERPRETACIÓN - ¿QUÉ SIGNIFICA?

HABILIDAD DE INTERPRETACIÓN: BUSCA INFORMACIÓN DE CONTEXTO (TRASFONDO)
Puedes encontrar información útil buscando nombres o palabras confusas en un diccionario bíblico o buscando los versículos concretos que estás estudiando en un comentario de contexto. Uno de los diccionarios es el *Nuevo Diccionario de la Biblia de Alfonso Lockward*. El *Comentario del Contexto Cultural de la Biblia: Nuevo Testamento*, de Craig Keener, es otro excelente ejemplo de comentario de contexto versículo por versículo.

Un recurso muy útil para buscar información de contexto en tu estudio bíblico es bibliaparalela.com. Esta página reúne varias versiones de la Biblia y diferentes ayudas que te permiten ver un pasaje desde distintos ángulos. Al buscar un versículo, puedes revisar referencias cruzadas y leer comentarios que explican el trasfondo histórico y cultural del texto. Esto te ayuda a entender mejor el contexto y a profundizar en el significado del versículo que estás estudiando.

1. Según este pasaje, ¿qué cambios ha logrado Jesús para aquellos que están «en Él»? (Pista: busca los contrastes). ¿Cómo proporciona cada uno de estos cambios una imagen diferente del significado de la obra de Cristo?

2. ¿Cómo el argumento de Pablo sobre la persona y la obra de Cristo en este pasaje comienza a revelar la falsa «filosofía» o «tradición de los hombres» específica a la que los colosenses pueden haber estado enfrentándose (ve Filipenses 2:5-7 y Judas 1:4)?

«Es mejor reconocer que tanto los elementos judíos como los gentiles estaban presentes en la herejía de Colosas, muchos de los cuales eran compartidos en general por la población en el mundo altamente cargado del siglo I, especialmente en el ambiente sincrético y helenístico de Acaya y Asia Menor occidental. Muchos de los elementos se desarrollaron en el gnosticismo del siglo II, pero con puntos de vista filosófico-religiosos mucho más elaborados que los que se encuentran en Colosenses. Lo máximo que se puede decir del error en Colosenses es que era un sincretismo de características judías, gentiles y cristianas que disminuía la suficiencia total de la salvación de Cristo y su preeminencia personal».*

3. ¿A qué se refería Pablo con la «circuncisión» en 2:11? ¿Cómo fuimos «circuncidados de Cristo» (ve Romanos 4:9-12)?

¿Y cómo se relaciona la circuncisión con el bautismo según 2:12?

4. ¿Qué quiso decir Pablo con «la deuda» en 2:14? Utiliza la habilidad de esta lección de buscar información contextual para responder.

5. ¿A qué gobernantes y autoridades desarmó Cristo según 2:15 (ve Colosenses 1:13, 16; 2:10; Efesios 1:20-23; 6:12)? ¿Cuál fue el significado de la «exhibición pública» que hizo de ellos?

VÍVELO

APLICACIÓN - ¿QUÉ HAGO AHORA?

Comienza en oración, pidiendo al Espíritu Santo que te revele lo que Él te está diciendo específicamente a ti.

1. ¿Sientes constantemente culpa por tu pecado y tus fracasos, a pesar de que Cristo ya ha pagado nuestra deuda y perdonado todos nuestros pecados de una vez por todas? Si es así, ¿por qué?

2. ¿Hay alguna filosofía engañosa o tradición humana que influya en tu mente o en tu corazón más que la sabiduría de Cristo? Si es así, ¿por qué otras voces tienen tanto impacto?

¿Qué medidas puedes tomar para limitar su influencia esta semana?

3. Continúa en oración y escribe la verdad, el principio, la idea o la imagen bíblica principal que Dios te reveló durante tu estudio.

4. ¿Cuál es la invitación de Dios para ti esta semana mientras buscas aplicar lo que has aprendido? ¿Qué pasos específicos darás? ¿Cómo podría esto afectar las relaciones en donde vives, trabajas, aprendes, y disfrutas tiempo libre?

HERRAMIENTA DE PARTICIPACIÓN

INICIAR UNA CONVERSACIÓN ESPIRITUAL

El simple hecho de hablar de Jesús como parte de tus conversaciones cotidianas es una forma estupenda de llevar su luz a la oscuridad espiritual que nos rodea. ¡Asegúrate de que tus conversaciones incluyan muchas preguntas y escucha! La mayoría de las personas están dispuestas a hablar de temas espirituales SI se sienten escuchadas y respetadas.

Ve a la página 114 y aprende cómo dirigir las conversaciones hacia temas espirituales.

CONVERSA EN GRUPO

CONECTAR

CUIDAR/COMPARTIR (elige alguna de estas opciones)

1. ¿Cómo estuvo tu semana? ¿Viste a Dios obrando de alguna manera específica?
2. Respuesta: ¿Cómo fue poner en práctica la Palabra de Dios esta semana?
3. Pídele a alguien que comparta por qué decide darle prioridad a la comunidad bíblica en su vida.

Tomen un momento para orar antes de seguir

CRECER

OBSERVAR JUNTOS (elige alguna de estas opciones)

1. Lean Colossians 2:6-15. Compartan algunas observaciones.
2. ¿Cuáles son algunos de los contrastes que notaste en este pasaje?
3. ¿Qué te llamó la atención de las frases «en Él» y «con Él»?

INTERPRETAR JUNTOS

Conversen sobre la habilidad de buscar la información de contexto. ¿Cómo ayuda eso en el estudio de la Biblia?

Elijan 2-3 preguntas para conversar.

Resumir: Intenten expresar en una o dos frases las ideas principales de este pasaje.

PARTICIPAR

APLICAR JUNTOS

1. Elijan una de las preguntas de reflexión para usar como puente hacia la aplicación.
2. ¿Qué verdad te reveló Dios esta semana y cómo piensas aplicarla?

HERRAMIENTA DE PARTICIPACIÓN **Iniciar una conversación espiritual (p. 49)**

Lee y discute cómo iniciar una conversación espiritual. ¿Cuál ha sido tu experiencia al hablar de tu fe con amigos? ¿Hay algún amigo o vecino con el que puedas conectar esta semana?

¡Ora por oportunidades!

RESPUESTA DEL GRUPO

¿Qué va a hacer nuestro grupo de manera diferente esta semana en base a lo que hemos aprendido y hablado?

ORAR

Divídanse en grupos de 2 o 3 personas y tomen tiempo para orar unos por otros y por amigos específicos en su Guía de mis vecinos.

Grid of dotted lines for prayer notes.

Colosenses 2:16-23

LECCIÓN CINCO

OBSERVACIÓN - ¿QUÉ VEO?

Anota tus observaciones en el margen mientras lees el siguiente pasaje:

COLOSENSES 2:16-23

¹⁶ Por tanto, que nadie se constituya en juez de ustedes con respecto a comida o bebida, o en cuanto a día de fiesta, o luna nueva, o día de reposo, ¹⁷ cosas que solo son sombra de lo que ha de venir, pero el cuerpo pertenece a Cristo. ¹⁸ Nadie los defraude de su premio deleitándose en la humillación de sí mismo y en la adoración de los ángeles, basándose en las visiones que ha visto, envanecido sin causa por su mente carnal, ¹⁹ pero no asiéndose a la Cabeza, de la cual todo el cuerpo, nutrido y unido por las coyunturas y ligamentos, crece con un crecimiento que es de Dios. ²⁰ Si ustedes han muerto con Cristo a los principios elementales del mundo, ¿por qué, como si aún vivieran en el mundo, se someten a preceptos tales como: ²¹ «no manipules, no gustes, no toques», ²² (todos los cuales se refieren a cosas destinadas a perecer con el uso), según los preceptos y enseñanzas de los hombres? ²³ Tales cosas tienen a la verdad, la apariencia de sabiduría en una religión humana, en la humillación de sí mismo y en el trato severo del cuerpo, pero carecen de valor alguno contra los apetitos de la carne

Sigue escribiendo tus observaciones y preguntas interpretativas. Sigue marcando el pasaje utilizando las habilidades que has aprendido.

HABILIDAD DE OBSERVACIÓN: ENCUADRA Y CONECTA PALABRAS (PARTE UNO)

Estas palabras importantes indican la conexión lógica entre palabras, frases y cláusulas.

COMPARACIÓN: señala las semejanzas entre dos o más ideas relacionadas o simplemente una idea similares. Las palabras de comparación incluyen: *y, como, igual que, también, así que también, incluso así.*

CONTRASTE: señala las disimilitudes entre ideas. Las palabras de contraste incluyen: *pero, más bien, sin embargo, no obstante.*

PROPÓSITO: indica el objetivo previsto de una idea o acción, se haya realizado o no. Las palabras propósito incluyen: *que, para que, a fin de que.*

RESULTADO: es muy similar al "propósito", pero indica la consecuencia real, tanto si se pretendía como si no. Las palabras que expresan un resultado incluyen: *que, para que, como resultado, con el resultado de que.*

1. Marca con un cuadro todas las palabras de conexión de este pasaje, centrándose especialmente en aquellas que muestran el resultado o el propósito

2. Marca con un círculo cada descripción o referencia a la falsa enseñanza que Pablo combate en este pasaje.

REFLEXIONA

INTERPRETACIÓN - ¿QUÉ SIGNIFICA?

HABILIDAD DE INTERPRETACIÓN: ESTUDIA LAS REFERENCIAS CRUZADAS

Las referencias cruzadas son simplemente otros pasajes de cualquier libro de la Biblia que están relacionados de alguna manera con los versículos que estás estudiando. A menudo resultan increíblemente útiles cuando se trata de comprender un pasaje. (Ve al apéndice, página 106, para más información).

1. ¿Cómo se relaciona 2:16-23 con 2:6-15? (Pista: fijate en la palabra «por tanto» en 2:16).

2. ¿Cómo identifica este pasaje los diferentes aspectos de la falsa enseñanza a la que se enfrentaban los creyentes de Colosas? ¿Cuál pudo haber sido la fuente o influencia original de cada uno de estos diferentes aspectos?

3. En los versículos 16-17, Pablo enumera algunas prácticas que aluden a las leyes del Antiguo Testamento y a los días santos judíos. ¿Cómo ha cambiado la muerte de Cristo en la cruz la relación de los creyentes del Nuevo Testamento con las leyes y las fiestas del Antiguo Testamento (ve Romanos 7:6 y 10:4)? ¿Por qué era necesario un cambio (ve Deuteronomio 5:29 y Gálatas 3:21)?

¿Cómo ayuda el contraste entre «sombra» y «sustancia» en el versículo 17 a aclarar el argumento de Pablo?

4. ¿Por qué las actividades del versículo 18 preocupaban tanto a Pablo? ¿Cómo revelaban el «autoabajo», la «adoración de ángeles» e incluso las «visiones» el error de estos falsos maestros?

5. ¿Cuál es la diferencia entre el ascetismo, o la abnegación por la abnegación misma, y la abnegación cristiana (ve Gálatas 3:1-3; Filipenses 3:1-8)? ¿Por qué los decretos del versículo 21 no tienen ningún valor contra la indulgencia de la carne?

APLICACIÓN - ¿QUÉ HAGO AHORA?

Comienza en oración, pidiendo al Espíritu Santo que te revele lo que Él te está diciendo específicamente a ti.

1. ¿Qué similitudes existen entre los problemas y desafíos que enfrentaba la iglesia de Colosas y los que enfrentamos hoy en nuestra cultura?

2. ¿Te sientes tentado a practicar métodos «enfuerza propia» para alcanzar la madurez espiritual? ¿Cuáles son algunas de las influencias externas o motivaciones internas que te llevan en esta dirección?

Por el contrario, ¿cómo podemos practicar diligentemente disciplinas espirituales como el ayuno, la oración y la meditación de las Escrituras sin caer en los mismos errores que enfrentaron los colosenses?

3. Continuando en oración, escribe la verdad, el principio, la idea o la imagen bíblica principal que Dios te reveló durante tu estudio.

4. ¿Cuál es la invitación de Dios para ti esta semana mientras buscas aplicar lo que has aprendido? ¿Qué pasos específicos darás? ¿Cómo podría esto impactar las relaciones donde vives, trabajas, aprendes y disfrutas tiempo libre?

PRÁCTICA ESPIRITUAL

AYUNO Y CELEBRACIÓN

El ayuno se describe a lo largo de las Escrituras como una práctica encarnada en la que el pueblo de Dios se abstiene temporalmente de comer para buscarlo. Por lo general, ayunar significa privarse de comida para que el cuerpo revele el hambre de Dios que tiene nuestra alma, pero también podemos ayunar de otras cosas buenas. El ayuno te recuerda que, al final de todo, *dependes* de Dios para que Él satisfaga tus necesidades más profundas.

El banquete es una forma en que el pueblo de Dios celebra la bondad y la provisión de Dios en las grandes y pequeñas ocasiones de nuestra vida. Al celebrar un banquete, se nos recuerda que *debemos deleitarnos* en la abundancia de amor, alegría y paz que está a nuestra disposición en el reino de Cristo. El banquete ayuda a combatir nuestras tendencias hacia la escasez, la negatividad y el cinismo.

Ambas prácticas son una forma de reorientar nuestros corazones hacia Dios y crecer en madurez espiritual. Esta semana, pídele al Espíritu que te ayude a discernir si necesitas *depender* más de Dios, *deleitarte* más en Él, o ambas cosas. Basándote en esto, prueba una o más de estas prácticas:

Ayuno

1. Elige un momento (una comida, desde el amanecer hasta el atardecer, todo el día).
2. Decide de qué vas a ayunar (toda la comida, el azúcar, el café/té/refrescos, el entretenimiento, otra cosa).
3. Decide qué harás durante las comidas o los momentos de consumo (orar, caminar en oración, guardar silencio, leer las Escrituras).
4. Practica el ayuno y luego dedica tiempo a reflexionar con Dios sobre lo que Él le ha revelado.

Celebración

1. Piensa en algo o alguien por lo que estés agradecido (un acontecimiento reciente, una bendición o un regalo de Dios, amigos, vecinos, compañeros de trabajo o familiares).
2. Elige un momento, un lugar y personas con las que celebrar (compartir una comida, salir a disfrutar de algo especial).
3. Celebren juntos, deleitándose intencionalmente unos en otros y en Dios, nombrando Su bondad en sus vidas.
4. Después de la fiesta, reflexiona con Dios sobre lo que Él te ha revelado.

Colosenses 3:1-11

LECCIÓN SEIS

OBSERVACIÓN - ¿QUÉ VEO?

Anota tus observaciones en el margen mientras lees el siguiente pasaje:

COLOSENSES 3:1-11

¹ Si ustedes, pues, han resucitado con Cristo, busquen las cosas de arriba, donde está Cristo sentado a la diestra de Dios. ² Pongan la mira en las cosas de arriba, no en las de la tierra. ³ Porque ustedes han muerto, y su vida está escondida con Cristo en Dios. ⁴ Cuando Cristo, nuestra vida, sea manifestado, entonces ustedes también serán manifestados con Él en gloria. ⁵ Por tanto, consideren los miembros de su cuerpo terrenal como muertos a la fornicación, la impureza, las pasiones, los malos deseos y la avaricia, que es idolatría. ⁶ Pues la ira de Dios vendrá sobre los hijos de desobediencia por causa de estas cosas, ⁷ en las cuales ustedes también anduvieron en otro tiempo cuando vivían en ellas. ⁸ Pero ahora desechen también todo esto: ira, enojo, malicia, insultos, lenguaje ofensivo de su boca. ⁹ Dejen de mentirse los unos a los otros, puesto que han desechado al viejo hombre con sus malos hábitos, ¹⁰ y se han vestido del nuevo hombre, el cual se va renovando hacia un verdadero conocimiento, conforme a la imagen de Aquel que lo creó. ¹¹ En esta renovación no hay

distinción entre griego y judío, circunciso e incircunciso, bárbaro, escita, esclavo o libre, sino que Cristo es todo, y en todos.

Sigue escribiendo tus observaciones y preguntas interpretativas. Sigue marcando el pasaje utilizando las habilidades que has aprendido.

HABILIDAD DE OBSERVACIÓN: ENCUADRA Y CONECTA PALABRAS (PARTE DOS)

Estas palabras importantes indican la conexión lógica entre palabras, frases y cláusulas.

CAUSA: expresa la base o la causa de una acción. Las palabras de causa incluyen *porque, ya que y, a veces, para*.

EXPLICACIÓN: lo que sigue explica con más detalle la idea anterior, dando razones por las que es cierta, por qué ocurrió o simplemente añadiendo información adicional. Busca la palabra clave «*porque*».

INFERENCIA: presenta una consecuencia lógica, una conclusión o un esquema de lo anterior. Las palabras de inferencia incluyen «*por lo tanto*» y «*por esta razón*».

CONDICIÓN: presenta una condición que debe darse antes de que pueda ocurrir una determinada acción o conclusión. La afirmación puede o no reflejar la realidad (es decir, podría ser hipotética). La palabra clave es «*si*».

1. Continúa con el marcando con un cuadro las palabras de conexión que veas en este pasaje.
2. Enumera todas las cualidades y comportamientos de los personajes asociados tanto con el «viejo hombre» como con el «nuevo hombre» en la tabla siguiente.

VIEJO HOMBRE	NUEVO HOMBRE

3. Subraya todas las mandamientos que aparecen en este pasaje.

REFLEXIONA

INTERPRETACIÓN - ¿QUÉ SIGNIFICA?

HABILIDAD DE INTERPRETACIÓN: COMPARA VARIAS TRADUCCIONES

Este material usa la traducción Nueva Biblia de las Américas (NBLA). A menudo puedes encontrar pistas útiles para la interpretación comparando esta versión con otras traducciones. La Reina-Valera 1960 (RV60) es una traducción bastante literal y tradicional, apreciada por su cercanía al texto original y su fidelidad histórica. La Nueva Versión Internacional (NVI) es una traducción más dinámica, enfocada en transmitir el sentido del texto de forma clara y natural para el lector moderno. La Nueva Traducción Viviente (NTV) es aún más conversacional y busca comunicar el significado de las Escrituras en un lenguaje accesible y contemporáneo, por lo que puede ser especialmente útil para nuevos lectores o estudios devocionales. Puedes encontrar y comparar estas traducciones versículo por versículo en bibliaparalela.com, un recurso que facilita ver cómo diferentes versiones traducen el mismo texto y te ayuda a obtener un entendimiento más completo del pasaje.

1. Crea y responde a dos de tus propias preguntas interpretativas a partir de este pasaje.

2. ¿Cómo describe Pablo la mentalidad que debemos tener en los versículos 1-4? ¿Cómo mantenemos prácticamente esta mentalidad a diario (ve Romanos 8:5-8 y Filipenses 3:15-20)?

3. ¿Cómo se relaciona 3:5-11 con 3:1-4? (Pista: pon atención al «por lo tanto» que comienza el versículo 5).

4. ¿Por qué las preocupaciones de Pablo relacionadas con su antiguo estilo de vida comienzan con una serie de deseos equivocados en el versículo 5?

¿Por qué Pablo está tan preocupado por los pecados de la lengua en los versículos 8-9a (ve Lucas 6:45 y Efesios 4:25, 29)?

5. Define los siguientes términos de este pasaje y determine si se refieren a una persona individual o a un grupo de personas. (Pista: asegúrate de comparar varias traducciones de los versículos 9-10).

Viejo hombre/yo:

Ve Romanos 6:6-7 y Efesios 4:20-24.

Nuevo hombre/yo:

Ve Efesios 2:15, 4:20-24 y 2 Corintios 5:17

6. Según los versículos 10-11, ¿cómo describe Pablo el proceso de transformación del «viejo hombre/nuevo hombre»?

VÍVELO

APLICACIÓN - ¿QUÉ HAGO AHORA?

Comienza en oración, pidiendo al Espíritu Santo que te revele lo que Él te está diciendo específicamente a ti.

1. ¿Qué actitudes o acciones de tu vida deben ser eliminadas para que puedas mantener mejor una mentalidad centrada en la eternidad?

¿Tienes tú o tu comunidad de la iglesia local la tendencia a centrarse en un conjunto de vicios (pecados sexuales o pecados de la lengua) pero tolerar los demás? ¿Por qué sí o por qué no?

2. ¿Estás buscando el cambio espiritual por tu cuenta o has encontrado hermanos y hermanas con quienes puedes ser transparente y rendir cuentas?

3. Continuando en oración, escribe la verdad, el principio, la idea o la imagen bíblica principal que Dios te reveló durante tu estudio.

4. ¿Cuál es la invitación que Dios te hace esta semana mientras buscas aplicar lo que has aprendido? ¿Qué pasos específicos darás? ¿Cómo podría esto afectar las relaciones donde vives, trabajas, aprendes y disfrutas tiempo libre?

HERRAMIENTA DE PARTICIPACIÓN

COMPARTE TU HISTORIA

Una de las formas más poderosas de ayudar a las personas a encontrar a Jesús es compartir con ellas tu propia historia de cómo conociste y confiaste en Él.

Ve a la página 99 y escribe un borrador sencillo de tu historia de fe.

CONVERSA EN GRUPO

CONECTAR

CUIDAR/COMPARTIR (elige alguna de estas opciones)

1. ¿Cómo fue tu semana? ¿Viste a Dios obrando de alguna manera específica?
2. Respuesta: ¿Cómo fue poner en práctica la Palabra de Dios esta semana?
3. ¿Has podido practicar el ayuno o la celebración esta semana? ¿Cómo ha sido la experiencia?

Tomen un momento para orar antes de seguir .

CRECER

OBSERVAR JUNTOS (elige alguna de estas opciones)

1. Lean Colosenses 3:1-11. Compartan algunas observaciones.
2. ¿Cuáles eran algunas de las cualidades del «viejo hombre» y del «nuevo hombre»?
3. ¿Qué mandamientos notaron?

INTERPRETAR JUNTOS

¿Cuáles son los beneficios de leer un pasaje en otra traducción?

Elijan 2-3 preguntas para conversar.

Resumir: Intenten expresar en una o dos frases las ideas principales de este pasaje.

PARTICIPAR

APLICAR JUNTOS

1. Elijan una de las preguntas de reflexión para usar como puente hacia la aplicación.
2. ¿Qué te mostró Dios esta semana y cómo piensas aplicarlo?

HERRAMIENTA DE PARTICIPACIÓN Comparte tu historia (p. 69)

Lean y conversen cómo compartir sus historias. En parejas, practica compartir una historia de lo que Dios ha hecho por ti. ¿Con quién puedes compartir tu historia de cómo encontraste y decidiste seguir a Jesús esta semana?

RESPUESTA DEL GRUPO

¿Qué va a hacer nuestro grupo de manera diferente esta semana en base a lo que hemos aprendido y hablado?

ORAR

Divídanse en grupos de 2 o 3 personas y tomen tiempo para orar unos por otros y por amigos específicos en su Guía de mis vecinos.

Grid of dotted lines for prayer notes.

Colosenses 3:12-4:1

LECCIÓN SIETE

OBSERVACIÓN - ¿QUÉ VEO?

Anota tus observaciones en el margen mientras lees el siguiente pasaje:

COLOSENSES 3:12-4:1

¹² Entonces, ustedes como escogidos de Dios, santos y amados, revístanse de tierna compasión, bondad, humildad, mansedumbre y paciencia; ¹³ soportándose unos a otros y perdonándose unos a otros, si alguien tiene queja contra otro. Como Cristo los perdonó, así también háganlo ustedes.

¹⁴ Sobre todas estas cosas, vístanse de amor, que es el vínculo de la unidad.

¹⁵ Que la paz de Cristo reine en sus corazones, a la cual en verdad fueron llamados en un solo cuerpo; y sean agradecidos. ¹⁶ Que la palabra de Cristo habite en abundancia en ustedes, con toda sabiduría enseñándose y amonestándose unos a otros con salmos, himnos y canciones espirituales, cantando a Dios con acción de gracias en sus corazones. ¹⁷ Y todo lo que hagan, de palabra o de hecho, háganlo todo en el nombre del Señor Jesús, dando gracias por medio de Él a Dios el Padre. ¹⁸ Mujeres, estén sujetas a sus maridos, como conviene en el Señor. ¹⁹ Maridos, amen a sus mujeres y no sean ásperos con ellas. ²⁰ Hijos, sean obedientes a sus padres en todo, porque esto es agradable al Señor. ²¹ Padres, no exasperen a sus hijos, para que no se desalienten ²² Siervos, obedezcan en todo a sus

amos en la tierra, no para ser vistos, como los que quieren agradar a los hombres, sino con sinceridad de corazón, temiendo al Señor. ²³ Todo lo que hagan, háganlo de corazón, como para el Señor y no para los hombres, ²⁴ sabiendo que del Señor recibirán la recompensa de la herencia. Es a Cristo el Señor a quien sirven. ²⁵ Porque el que procede con injusticia sufrirá las consecuencias del mal que ha cometido, y eso, sin acepción de personas.

⁴ ¹ Amos, traten con justicia y equidad a sus siervos, sabiendo que ustedes también tienen un Señor en el cielo.

1. Marca con un círculo las características claves de este nuevo estilo de vida que Pablo pedía a los creyentes que vivieran.
2. Pablo describe varias relaciones en 3:18-4:1. Enumera las responsabilidades y motivaciones de cada una en la tabla siguiente.

RELACIÓN	RESPONSABILIDAD	MOTIVACIÓN

REFLEXIONA

INTERPRETACIÓN - ¿QUÉ SIGNIFICA?

1. Crea y responde dos preguntas interpretativas propias a partir de este pasaje.

2. ¿Qué es lo significativo de las características y actividades de esta nueva comunidad en los versículos 12-14?

Además, ¿en qué se diferencian específicamente los versículos 12-17 de la sección anterior?

3. Compara Colosenses 3:15-17 con Efesios 5:18-20. ¿Qué nos enseñan estos dos pasajes sobre la relación entre la «Palabra de Cristo» y el «Espíritu»? ¿Puedes estar poderosamente lleno del Espíritu sin estar arraigado en la Palabra de Cristo?

4. ¿Cómo concilia la distinción que hace Pablo entre los diferentes grupos de personas en 3:18-4:1 con su afirmación anterior en 3:11 de que «no hay distinción» entre los diferentes pueblos en Cristo?

5. ¿Qué es la «recompensa de la herencia» mencionada en el versículo 24 (ve también Romanos 8:17, 2 Timoteo 4:6-8 y Apocalipsis 2:26-27)?

APLICACIÓN - ¿QUÉ HAGO AHORA?

Comienza en oración, pidiendo al Espíritu Santo que te revele lo que Él te está diciendo específicamente a ti.

1. ¿Hay alguna de las virtudes mencionadas en el pasaje de esta semana que sientas que debes «revestirte» esta semana? ¿Cuáles? ¿Hay algún amigo o familiar a quien puedas pedirle su opinión y oración con respecto a esta área de tu carácter?

2. Pablo enfatizó nuestra responsabilidad de perdonarnos unos a otros como Cristo nos ha perdonado. ¿Hay alguna persona en particular a la que te ha costado perdonar o a la que te ha costado pedir perdón? Si es así, ¿qué pasos prácticos necesitas dar esta semana?

3. Continuando en oración, escribe la verdad, el principio, la idea o la imagen bíblica principal que Dios te reveló durante tu estudio.

4. ¿Cuál es la invitación que Dios te hace esta semana mientras buscas aplicar lo que has aprendido? ¿Qué pasos concretos darás? ¿Cómo podría esto afectar a las relaciones en tu entorno familiar, laboral y social?

PRÁCTICA ESPIRITUAL

PEDIR PERDÓN

Recibir y conceder perdón es un componente central de nuestra fe en Dios. De hecho, una de las características más llamativas de la semejanza con Cristo es la capacidad de perdonar (Efesios 4:32). Conceder perdón a otros que nos han herido o perjudicado es un camino de muchos pasos. Uno de esos pasos puede ser pedir perdón por lo que hemos hecho.

A muchos de nosotros nunca se nos ha enseñado cómo pedir perdón y disculparnos de forma sincera. A menudo debilitamos nuestras disculpas añadiendo calificativos como «si», «quizás» o «supongo que yo». A continuación se presenta un esquema básico de «una disculpa poderosa», en la que asumimos tanto la responsabilidad como la iniciativa.

1. Asume tu parte: pide a Jesús que te ayude a identificar y aclarar tu contribución al daño o la ruptura. Confiesa tu pecado plenamente ante Él y recibe Su perdón.
2. Pide perdón en persona, cara a cara. Con humildad, mira a la persona a los ojos.
 - a. Di lo que hiciste y cómo le hiciste daño.
 - b. Pregunta si hay algo más.
 - c. Di: «Lo siento mucho por... (nombra los detalles de lo que hiciste y cómo le hiciste daño)».
 - d. Pregunta: «¿Me perdonas, por favor?».

Independientemente de la respuesta que recibas, habrás dado el primer paso necesario para reparar tu relación. Romanos 12:18 dice: «Si es posible, en cuanto de ustedes dependa, estén en paz con todos los hombres.». Sigue orando por esta persona según el Señor te lo indique y te guíe.

CONVERSA EN GRUPO

CONECTAR

CUIDAR/COMPARTIR (elige alguna de estas opciones)

1. ¿Cómo fue tu semana? Did you see God working in any specific ways?
2. Respuesta: ¿Cómo fue poner en práctica la Palabra de Dios esta semana?
3. ¿Tuviste la oportunidad de compartir tu historia con alguien esta semana?

Tomen un momento para orar antes de seguir .

CRECER

OBSERVAR JUNTOS (elige alguna de estas opciones)

1. Lean Colossians 3:12-4:1. Compartan algunas observaciones.
2. ¿Cuáles fueron algunas de las maneras en que Pablo describió el nuevo estilo de vida hacia el que los creyentes pueden crecer?

INTERPRETAR JUNTOS

Elijan 2-3 preguntas para conversar.

Resumir: Intenten expresar en una o dos frases las ideas principales de este pasaje.

ENGAGE

APLICAR JUNTOS

1. Elijan una de las preguntas de reflexión para usar como puente hacia la aplicación.
2. ¿Qué te mostró Dios esta semana y cómo piensas aplicarlo?

PRÁCTICA ESPIRITUAL **Pedir Perdon** (p. 79)

Tomen un tiempo para conversar sobre la importancia de no dejar que la falta de perdón se acumule en nuestras relaciones. ¿Cuál ha sido tu experiencia al pedir perdón? ¿Por qué es importante ser específico cuando pedimos disculpas?

RESPUESTA DEL GRUPO

¿Qué va a hacer nuestro grupo de manera diferente esta semana en base a lo que hemos aprendido y hablado?

ORAR

Divídanse en grupos de 2 o 3 personas y tomen tiempo para orar unos por otros y por amigos específicos en su Guía de mis vecinos.

Grid of dotted lines for prayer notes.

OBSERVACIÓN - ¿QUÉ VEO?

Anota tus observaciones en el margen mientras lees el siguiente pasaje:

COLOSENSES 4:2-18

² Perseveren en la oración, velando en ella con acción de gracias. ³ Oren al mismo tiempo también por nosotros, para que Dios nos abra una puerta para la palabra, a fin de dar a conocer el misterio de Cristo, por el cual también he sido encarcelado, ⁴ para manifestarlo como debo hacerlo.

⁵ Anden sabiamente para con los de afuera, aprovechando bien el tiempo.

⁶ Que su conversación sea siempre con gracia, sazónada como con sal, para que sepan cómo deben responder a cada persona. ⁷ En cuanto a todos mis asuntos, les informará Tíquico, nuestro amado hermano, fiel ministro y conservo en el Señor.

⁸ Porque precisamente para esto lo he enviado a ustedes, para que sepan de nuestras circunstancias y que conforte sus corazones; ⁹ y con él a Onésimo, fiel y amado hermano, que es uno de ustedes. Ellos les informarán acerca de todo lo que aquí pasa. ¹⁰ Aristarco, mi compañero de prisión, les envía saludos. También Marcos, el primo de Bernabé, (acerca del cual ustedes recibieron instrucciones. Si va a verlos, recíbanlo bien). ¹¹ También Jesús, llamado Justo. Estos son los únicos colaboradores conmigo en el reino de Dios que son de la circuncisión, y ellos han resultado ser un estímulo

para mí. ¹² Epafras, que es uno de ustedes, siervo de Jesucristo, les envía saludos, siempre esforzándose intensamente a favor de ustedes en sus oraciones, para que estén firmes, perfectos y completamente seguros en toda la voluntad de Dios. ¹³ Porque de él soy testigo de que tiene profundo interés por ustedes y por los que están en Laodicea y en Hierápolis. ¹⁴ Lucas, el médico amado, les envía saludos, y también Demas. ¹⁵ Saluden a los hermanos que están en Laodicea, también a Ninfas y a la iglesia que está en su casa. ¹⁶ Cuando esta carta se haya leído entre ustedes, háganla leer también en la iglesia de los laodicenses. Ustedes, por su parte, lean la carta que viene de Laodicea. ¹⁷ Díganle a Arquipo: «Cuida el ministerio que has recibido del Señor, para que lo cumplas». ¹⁸ Yo, Pablo, escribo este saludo con mi propia mano. Acuérdense de mis cadenas. La gracia sea con ustedes.

PREGUNTAS DE OBSERVACIÓN

Sigue escribiendo tus observaciones y preguntas interpretativas. Sigue marcando el pasaje utilizando las habilidades que has aprendido.

1. ¿Qué temas notas en este pasaje?

2. Resalta cualquier palabra o frase que Pablo utiliza para describir a las personas que menciona en esta sección.

REFLEXIONA

INTERPRETACIÓN - ¿QUÉ SIGNIFICA?

1. ¿Por qué comienza Pablo con el tema de la oración en los versículos 2-6? ¿Cómo caracteriza la naturaleza y el propósito de la oración (ve también Marcos 14:33-38 y Lucas 18:1-8)?

2. ¿Qué es exactamente una «conducta prudente» hacia los extraños (ve Romanos 13:7-8, 1 Tesalonicenses 4:11-12 y 1 Pedro 2:12)?

3. ¿Por qué utiliza Pablo la imagen de «sazonado con sal» para describir el tipo de discurso necesario para responder a cada persona (Mateo 5:13)? ¿Qué características posee la sal que la convierten en una imagen apropiada para el discurso prudente?

4. ¿Qué importancia tiene el número y el tipo de personas que Pablo menciona al final de esta carta? ¿Qué dice esto sobre la filosofía y la práctica del ministerio de Pablo?

VÍVELO

APLICACIÓN - ¿QUÉ VOY A HACER AHORA?

Comienza en oración, pidiendo al Espíritu Santo que te revele lo que Él te está diciendo específicamente a ti.

1. ¿Por qué es tan difícil permanecer devoto y alerta en la oración?

Además, ¿nuestras oraciones tienden más hacia el interés propio o hacia la proclamación del evangelio? ¿Qué pasos prácticos podemos dar para orar con mayor frecuencia por los perdidos?

2. ¿Con quién puedes colaborar en tu vida para ayudar a otros a encontrar y seguir a Jesús?

3. Continuando en oración, escribe la verdad, el principio, la idea o la imagen bíblica principal que Dios te reveló durante tu estudio.

4. ¿Cuál es la invitación de Dios para ti esta semana mientras buscas aplicar lo que has aprendido? ¿Qué pasos específicos darás? ¿Cómo podría esto impactar las relaciones en tu vida, trabajas, aprendes y disfrutas tiempo libre?

HERRAMIENTA DE PARTICIPACIÓN

COMPARTE EL EVANGELIO: 3 CÍRCULOS

Mientras oramos, hacemos preguntas y escuchamos a las personas con un corazón compasivo, el Espíritu Santo puede guiarnos a compartir con alguien cómo puede dejar de confiar en sí mismo y empezar a confiar en Jesús. Esta sencilla herramienta, que utiliza un diagrama de tres círculos, es muy útil para compartir las buenas nuevas del evangelio con las personas.

Ve a la página 102 y practica compartir el evangelio esta semana. Ora por oportunidades para compartir con amigos no creyentes.

SÍNTESIS

CONECTA LO APRENDIDO

MEMORIZAR

Una de las prácticas espirituales más poderosas para quienes siguen a Jesús es memorizar y meditar en Su Palabra.

Tú, o tu grupo, pueden elegir una de las siguientes secciones de Colosenses para memorizar durante este estudio.

CAMINAR DE MANERA

DIGNA

1:9-14

⁹ Por esta razón, también nosotros, desde el día que lo supimos, no hemos cesado de orar por ustedes, pidiendo que sean llenos del conocimiento de Su voluntad en toda sabiduría y comprensión espiritual, ¹⁰ para que anden como es digno del Señor, haciendo en todo, lo que le agrada, dando fruto en toda buena obra y creciendo en el conocimiento de Dios. ¹¹ Rogamos que ustedes sean fortalecidos con todo poder según la potencia de Su gloria, para obtener toda perseverancia y paciencia, con gozo ¹² dando gracias al Padre que nos ha capacitado para compartir la herencia de los santos en la Luz. ¹³ Porque Él nos libró del dominio de las tinieblas y nos trasladó al reino de Su Hijo amado, ¹⁴ en quien tenemos redención: el perdón de los pecados.

JESÚS

1:15-20

¹⁵ Él es la imagen del Dios invisible, el primogénito de toda creación. ¹⁶ Porque en Él fueron creadas todas las cosas, tanto en los cielos como en la tierra, visibles e invisibles; ya sean tronos o dominios o poderes o autoridades; todo ha sido creado por medio de Él y para Él. ¹⁷ Y Él es antes de todas las cosas, y en Él todas las cosas permanecen. ¹⁸ Él es también la cabeza del cuerpo que es la iglesia. Él es el principio, el primogénito de entre los muertos, a fin de que Él tenga en todo la primacía. ¹⁹ Porque agradó al Padre que en Él habitara toda la plenitud, ²⁰ y por medio de Él reconciliar todas las cosas consigo, habiendo hecho la paz por medio de la sangre de Su cruz, por medio de Él, repito, ya sean las que están en la tierra o las que están en los cielos.

MENTALIDAD

3:1-4

¹ Si ustedes, pues, han resucitado con Cristo, busquen las cosas de arriba, donde está Cristo sentado a la diestra de Dios. ² Pongan la mira en las cosas de arriba, no en las de la tierra. ³ Porque ustedes han muerto, y su vida está escondida con Cristo en Dios. ⁴ Cuando Cristo, nuestra vida, sea manifestado, entonces ustedes también serán manifestados con Él en gloria.

REVÍSTANSE

3:12-17

¹² Entonces, ustedes como escogidos de Dios, santos y amados, revístanse de tierna compasión, bondad, humildad, mansedumbre y paciencia, ¹³ soportándose unos a otros y perdonándose unos a otros, si alguien tiene queja contra otro. Como Cristo los perdonó, así también háganlo ustedes. ¹⁴ Sobre todas estas cosas, vístanse de amor, que es el vínculo de la unidad. ¹⁵ Que la paz de Cristo reine en sus corazones, a la cual en verdad fueron llamados en un solo cuerpo; y sean agradecidos. ¹⁶ Que la palabra de Cristo habite en abundancia en ustedes, con toda sabiduría enseñándose y amonestándose unos a otros con salmos, himnos y canciones espirituales, cantando a Dios con acción de gracias en sus corazones. ¹⁷ Y todo lo que hagan, de palabra o de hecho, háganlo todo en el nombre del Señor Jesús, dando gracias por medio de Él a Dios el Padre.

Antes de llegar a la síntesis, una palabra de ánimo...

¡date cuenta de cuánto has crecido como estudiante de la Palabra de Dios a lo largo de tu estudio de Colosenses! Cada semana has aprendido a observar, interpretar y aplicar mejor las historias de la Escritura. Estos mismos tres pasos te servirán muchísimo mientras continúas estudiando la historia de Dios a través de toda la Biblia. Sigue practicando y afinando estas habilidades para que llegues a ser “como obrero que no tiene de qué avergonzarse, que maneja con precisión la palabra de verdad” (2 Timoteo 2:15).

¿POR QUÉ ES IMPORTANTE?

Ahora es momento de llevar nuestro estudio detallado a una conclusión útil mediante un proceso conocido como síntesis. El objetivo es crear un esquema general del libro de Colosenses que tú puedas revisar rápidamente en cualquier momento en el futuro para recordarte el flujo y el contenido del libro.

Crea oraciones o frases que sirvan como esquema para cada capítulo de Colosenses:

Capítulo 1:

Capítulo 2:

Capítulo 3:

Capítulo 4:

RESUMEN DEL LIBRO

El primer paso de la síntesis es crear tu propio resumen del libro. Revisa el trabajo que completaste cada semana. Luego, crea tu propio resumen breve en la siguiente página. Siéntete libre de usar cualquier estilo de resumen, pero aquí tienes un ejemplo de cómo podrías empezar:

1. Saludo (1:1-2)
2. Acción de gracias (1:3-8)
3. Oración (1:9-14)

MI RESUMEN DE COLOSENSES

Grid area for writing the summary of Colossians.



APÉNDICE

AYUDAS PARA EL LIDER	102
HERRAMIENTAS DE ESTUDIO	104
CRONOLOGÍA	110
HERRAMIENTAS DE PARTICIPACIÓN	112

AYUDAS PARA EL LIDER

DEVOCIÓN DE TODO CORAZÓN

La mejor preparación para liderar un estudio bíblico es seguir a Jesús de cerca.

- ¡Dedica tiempo a solas con Dios cada día para fortalecer y nutrir tu relación con Él! Un liderazgo saludable es, al final, un reflejo de tu relación personal con Dios.
- Pasa tiempo meditando en el pasaje a lo largo de la semana.
- Ora regularmente con tu co-líder por cada persona en tu grupo.
- Prepárate con anticipación y haz un plan (ver más abajo) para el tiempo en grupo. Habla con tu co-líder.
- Como facilitador de la conversación, en lugar de ser un maestro, te animamos a ser un compañero de aprendizaje con tu grupo. Tu rol no es saber “todo”. Está bien dejar algunas preguntas sin responder o parcialmente resueltas, confiando en que se aclararán más adelante. Comunica con los líderes del ministerio y los pastores de tu iglesia para aclaraciones cuando sea necesario.
- Guía y camina por fe, confiando en la obra del Espíritu Santo en tu vida y en la vida de los miembros de tu grupo.

DIRIGIR BIEN

- Establezcan un lugar y una hora fija para reunirse. La consistencia ayuda a evitar obstáculos que pueden impedir que la gente llegue, y tener un plan claro ayuda a que todos sepan qué esperar.
- ¡Crea un ambiente acogedor! Aprende los nombres de las personas y asegúrate de que todos se presenten entre sí. Considera tener un snack cada semana, alternando entre algo saludable y algo “no tan saludable”. ¡A todos les gusta un snack!
- Recuerda regularmente al grupo cuál es su propósito:
CONECTAR Relacionalmente
CRECER Bíblicamente
PARTICIPAR en la misión
- Divídanse regularmente en grupos pequeños de 2-3 personas, empezando desde la primera reunión. Los grupos pequeños ayudan a que la gente se sienta vista y conocida. Mantén los grupos con un máximo de tres personas. A la larga, esto dará muy buenos resultados.
- Recalquen la importancia de mantener en confidencialidad lo que se comparte en el grupo.
- Trata de conectarte con diferentes personas cada semana para tomar un café o almorzar fuera del tiempo de grupo, según lo permita tu horario.

HAZ UN PLAN CADA SEMANA

Utiliza la guía de la sección “Conversa en grupo” (ubicada al final de cada lección). Divide tu tiempo en tres partes iguales que se centren en **CONECTAR**, **CRECER**, **PARTICIPAR**. Por ejemplo, si tu grupo se reúne durante una hora, intenta enfocar intencionalmente unos 20 minutos en Conectar, 20 minutos en Crecer y 20 minutos en Participar. Cada uno de nosotros puede fácilmente caer en la tentación de enfatizar demasiado una categoría y descuidar otra, por lo que hacer un plan es un paso clave. Aquí tienes algunos consejos para conectar, crecer y participar.

1 / 3

CONECTAR

Crea comunidad en tu grupo usando las sugerencias de Conecta en la Conversa en grupo. Dependiendo del tamaño del grupo, intenta dividirse en grupos pequeños de 2-3 personas para una pregunta rompehielo, para ponerse al día sobre la aplicación de la semana pasada y para orar. La pregunta puede ser divertida o más profunda. Por ejemplo: “¿Cuál fue el mejor y el peor momento de tu semana?” o “¿Cómo aplicaste la lección de la semana pasada?”

Después, oren juntos en los grupos pequeños (orar al inicio ayuda a marcar este énfasis). Sugiere algo por lo que puedan orar como grupo que vaya más allá de ellos mismos: vecinos, familiares, amistades o compañeros a quienes quieran acercarse a Jesús; o por un misionero o un grupo de personas que necesiten el evangelio.

2 / 3

CRECER

Reúnanse nuevamente como un solo grupo y pide que una persona ore por su tiempo en la Palabra de Dios. Conversen sobre el pasaje usando las sugerencias de Crece en la Conversa en grupo. Pueden resumir o leer el pasaje en voz alta juntos antes de conversar.

3 / 3

PARTICIPAR

Lean y conversen sobre la herramienta o práctica espiritual incluida en la lección. Den tiempo para practicarla o compartirla como grupo. Reflexionen sobre la verdad bíblica que Dios te reveló esta semana y crea un plan de acción para aplicarla. Luego vuelvan a reunirse en grupos pequeños de 2-3 personas para conversar sobre su plan de acción y orar unos por otros.

HERRAMIENTAS DE ESTUDIO

OBSERVAR

Cada vez que estudiamos la Biblia, lo primero que debemos preguntarnos es: “¿Qué veo?” Esta es la habilidad clave de la observación, y es la base para el resto de nuestro estudio. Aquí tienes cuatro tareas de observación que conviene hacer en este orden. Todos los ejemplos originales vienen del libro de Gálatas.

TAREA DE OBSERVACIÓN NO. 1

Marca el pasaje identificando visualmente los siguientes elementos específicos:

Subraya todos los verbos. Un verbo es una palabra o grupo de palabras que indica que una acción está ocurriendo (“reinaremos con Él”) o que expresa un estado o condición (“somos infieles”). Los verbos suelen ser las mejores pistas para seguir el hilo del pensamiento del autor.

Marca con un círculo las palabras o frases clave. Son palabras o frases cortas importantes teológicamente (como “evangelio” en 1:6) o temáticamente (es decir, que marcan el tema o la idea principal del pasaje), como “aprobado” y “obras de la ley” en 3:2, 5, 10.

Resalta las palabras o frases repetidas. Incluye también palabras y frases que estén relacionadas aunque no sean exactamente iguales (por ejemplo, “sufrir dificultad” y “soportar sufrimiento”). También querrás resaltar cosas que se repiten con pasajes anteriores (como “hijo” en 4:23 y 4:30).

Encierra en un recuadro las palabras de conexión. Estas palabras importantes muestran la conexión lógica entre palabras, frases y oraciones. Aquí tienes ocho tipos comunes de palabras de conexión que debes buscar:

1. **Comparación:** señala similitudes entre dos o más ideas relacionadas, o simplemente una idea parecida. Algunas palabras de comparación son: y, como, así como, también, asimismo, de igual manera (ej.: “como los gentiles” en 2:14).
2. **Contraste:** señala diferencias entre ideas. Algunas palabras de contraste son: pero, más bien, sin embargo, aunque (ej.: por ej., “Ya no soy yo... sino Cristo” en 2:20).
3. **Propósito:** indica la meta o intención de una idea o acción, se haya cumplido o no. Algunas frases de propósito son: para que, a fin de que, con el fin de (ej.: “Cristo nos redimió... a fin de que en Cristo Jesús...” en 3:13-14).
4. **Resultado:** es parecido al propósito, pero indica la consecuencia real, haya sido intencional o no. Algunas frases de resultado son: de modo que, así que, como resultado, con el resultado de que (ej.: “y el resto de los judíos se le unió en su hipocresía, de tal manera que un Bernabé fue arrastrado por la hipocresía de ellos” en 2:13).
5. **Causa:** expresa la razón o base de una acción. Algunas palabras de causa son: porque, ya que, puesto que, y a veces pues (ej.: “Entonces ¿para qué fue dada la ley? Fue añadida a causa de las transgresiones” en 3:19).
6. **Explicación:** lo que sigue explica más la idea anterior, dando razones de por qué es verdad, por qué ocurrió, o añadiendo información. Busca la palabra clave pues/porque (ej.: “Porque antes de venir algunos de parte de Jacobo” en 2:12).
7. **Inferencia:** presenta una consecuencia lógica, una conclusión o un esquema de lo anterior. Algunas frases de inferencia son: por lo tanto, por eso, por esta razón (ej.: “Por consiguiente, sabed que los que son de la fe son hijos de Abraham.” en 3:7).
8. **Condición:** presenta una condición que debe cumplirse antes de que ocurra cierta acción o conclusión. Puede reflejar o no la realidad (puede ser hipotética). La palabra clave es si (ej.: “Porque si la herencia depende de la ley, ya no depende de una promesa...” en 3:18).

TAREA DE OBSERVACIÓN NO. 2

Escribe 2-3 temas principales que veas en el pasaje cada semana.

Un tema principal es la idea grande, la verdad central o el mandato en el que el pasaje se enfoca, como “humildad” en 5:16-26. Después de leer el pasaje, escribe tus temas como palabras sueltas o frases cortas. Identificar estos temas al principio de tu estudio te ayudará a tener una mejor visión general del pasaje.

TAREA DE OBSERVACIÓN NO. 3

Escribe dos o más observaciones por versículo. Tus observaciones pueden identificar personas, lugares o eventos; notar palabras repetidas o términos clave; registrar conexiones importantes entre frases; o incluso señalar algo que esperabas ver y no aparece.

TAREA DE OBSERVACIÓN NO. 4

Haz tus propias preguntas interpretativas. Aquí están algunos ejemplos:

¿QUIEN	¿CUÁL ES	¿POR QUÉ EL AUTOR	¿CÓMO
habla el autor? está realizando la acción? se beneficia de la acción?	el significado de esta palabra? el significado de esta frase? la implicación de esta frase? la relación entre estas frases?	eligió esta palabra? incluyó esta frase, afirmación u orden? no dijo _____?	se llevó a cabo esta acción? se producirá esta situación?

TAREA DE OBSERVACIÓN NO. 5 Leguaje Figurado

Como bien saben los escritores, una de las formas más poderosas de conectar emocionalmente con las personas a través de las palabras es usando lenguaje figurado. El LENGUAJE FIGURADO usa palabras y frases de manera inesperada para crear una imagen clara y viva en la mente de quien escucha o lee. Estas imágenes le dan color al mensaje del autor, captan la atención, nos invitan a ir más despacio y reflexionar sobre la idea que se está comunicando, hacen lo abstracto más concreto y nos ayudan a recordar mejor el punto principal. Aunque existen muchos tipos de lenguaje figurado, estos son los ocho principales que deberías buscar mientras estudias la Biblia:

1. **Símil:** Compara dos cosas usando palabras como “como” o “tal como”. “Será como árbol firmemente plantado junto a corrientes de agua” Salmo 1:3.
2. **Metáfora:** Compara dos cosas sin usar “como”, afirmando directamente que una cosa es otra (A es B). “Ustedes son la luz del mundo. Una ciudad situada sobre un monte no se puede ocultar” Mateo 5:14.
3. **Metonimia:** Sustituye una palabra por otra que está estrechamente relacionada con ella. Un ejemplo bíblico es cuando Santiago usa “lengua” para referirse a la manera de hablar Santiago 3:5.
4. **Hipérbole:** Exageración intencional para enfatizar una idea o causar impacto. “Despojé a otras iglesias, tomando salario de ellas para servirlos a ustedes” 2 Corintios 11:8.
5. **Personificación:** Atribuye cualidades humanas a algo que no es humano, muchas veces a objetos inanimados. “Y su lengua se pasea por la tierra” Salmo 73:9, NBLA. “Entonces la luna se avergonzará y el sol se sonrojara” Isaías 24:23.
6. **Antropomorfismo:** Atribuye a Dios características humanas, incluso partes del cuerpo. “La mano del Señor no se ha acertado para salvar, ni su oído se ha endurecido para oír” (Isaías 59:1).
7. **Apóstrofe:** Se dirige a algo como si fuera una persona o a una persona imaginaria como si estuviera presente. “¿DÓNDE ESTÁ, OH MUERTE, TU VICTORIA? ¿DÓNDE ESTÁ, OH MUERTE, TU AGUIJÓN?” 1 Corintios 15:55.
8. **Símbolo:** Una imagen concreta que representa o comunica un significado más profundo. Por ejemplo, “luz” puede representar a Dios, la verdad o la bendición Salmo 27:1, y “trono” puede representar poder y autoridad Salmo 89:4, 14.

INTERPRETA

Lo que observas en un pasaje debería despertarte preguntas interesantes (y a veces retadoras). Eso nos lleva a la segunda etapa de nuestro estudio bíblico: interpretar. La buena noticia es que no tienes que correr de inmediato a un comentario o a una Biblia de estudio para encontrar respuestas (aunque sí pueden ser herramientas útiles para revisar tus conclusiones). Usa los siguientes seis métodos, según lo necesites, para responder distintos tipos de preguntas. También asegúrate de familiarizarte con los tres “Principios de Interpretación” en la página 107.

MÉTODOS DE INTERPRETACIÓN

Método de interpretación No. 1 | Usa el contexto

Busca pistas importantes en las oraciones y párrafos que vienen antes y después del versículo que estás estudiando. Trata de seguir el hilo de pensamiento del autor a lo largo de todo el capítulo. A veces esto te va a llevar a repasar la lección anterior, así que tenla a la mano. También puede ser útil leer un poco más adelante en el libro para encontrar más claridad.

Método de interpretación No. 2 | Estudia las referencias cruzadas

Las referencias cruzadas son otros pasajes de cualquier parte de la Biblia que están relacionados con los versículos que estás estudiando. Muchas veces son clave para entender mejor el pasaje. Algunas Biblias traen referencias cruzadas en notas al pie o en el margen, pero también puedes encontrar muchas más usando herramientas en línea en español, como bibliaparalela.com, donde puedes ver pasajes relacionados y comparar textos.

Método de interpretación No. 3 | Busca el significado de palabras clave

A veces una palabra tiene un peso especial en el pasaje. Buscar su significado puede aclarar muchísimo. Puedes usar un diccionario bíblico o herramientas en línea en español que incluyan definiciones, términos originales (hebreo/griego) y notas léxicas. Si tu herramienta lo permite, revisa también cómo se usa esa misma palabra en otros pasajes para captar mejor su sentido.

Método de interpretación No. 4 | Busca información de contexto (trasfondo)

Puedes encontrar ideas muy útiles buscando nombres, lugares, costumbres o palabras que te parezcan confusas en un diccionario bíblico o consultando un comentario de trasfondo (que explique contexto histórico y cultural). Uno de los diccionarios es el *Nuevo Diccionario de la Biblia de Alfonso Lockward*. El *Comentario del Contexto Cultural de la Biblia: Nuevo Testamento*, de Craig Keener, es otro excelente ejemplo de comentario de contexto versículo por versículo. Otra buena opción es usar plataformas en línea como bibliaparalela.com, que suele incluir notas, referencias y recursos relacionados por versículo o por pasaje.

Método de interpretación No. 5 | Responde preguntas difíciles paso a paso

Cuando te topes con una pregunta complicada, sigue este proceso:

1. Haz una lista de opciones. Empieza pensando en todas las respuestas posibles.
2. Anota pros y contras de cada opción. Reúne toda la evidencia que encuentres a favor o en contra: palabras clave, gramática, contexto, referencias cruzadas y lo que la Biblia enseña en general.

3. Elige la opción más probable. Normalmente, el contexto inmediato tiene más peso, luego el contexto del libro completo. La teología general y otros pasajes ayudan mucho, pero si una opción contradice claramente otro pasaje, debes descartarla (Dios no se contradice).
4. Decide tu nivel de certeza. Una vez que elijas la mejor conclusión, detente un momento y con humildad evalúa qué tan seguro estás de que es correcta (90% = estoy muy seguro... 60% = esta opción parece solo un poco más probable que las otras). Finalmente, conversa con otras personas y revisa comentarios o libros de referencia para ver qué conclusiones han tomado y por qué.

Método de interpretación No. 6 | Compara varias traducciones

Este material usa la traducción Nueva Biblia de las Américas (NBLA). A menudo puedes encontrar pistas útiles para la interpretación comparando esta versión con otras traducciones. La Reina-Valera 1960 (RV60) es una traducción bastante literal y tradicional, apreciada por su cercanía al texto original y su fidelidad histórica. La Nueva Versión Internacional (NVI) es una traducción más dinámica, enfocada en transmitir el sentido del texto de forma clara y natural para el lector moderno. La Nueva Traducción Viviente (NTV) es aún más conversacional y busca comunicar el significado de las Escrituras en un lenguaje accesible y contemporáneo, por lo que puede ser especialmente útil para nuevos lectores o estudios devocionales. Puedes encontrar y comparar estas traducciones versículo por versículo en bibliaparalela.com, un recurso que facilita ver cómo diferentes versiones interpretan el mismo texto y te ayuda a obtener un entendimiento más completo del pasaje.

PRINCIPIOS DE INTERPRETACIÓN

Hay tres principios fundamentales de interpretación que nos ayudan a usar nuestras habilidades de interpretación de manera correcta y fiel.

Principio de interpretación No. 1 | Discernir el significado que el autor quiso comunicar.

Tu meta es descubrir el significado que el autor quiso transmitir a su audiencia original. Lamentablemente, muchas personas comienzan su estudio bíblico preguntando: “¿Qué significa este pasaje para mí?”. Aunque un pasaje puede tener varias aplicaciones para nuestra vida, solo tiene un significado verdadero: el que el autor quiso comunicar. Por eso, debemos buscar primero ese significado. Esto implica tres pasos importantes:

1. Comienza siempre tu estudio con oración, pidiendo al mismo Dios que inspiró las Escrituras a través de estos autores antiguos que te dé entendimiento para comprender lo que Él quiso decir.
2. Evita imponer tus circunstancias actuales o debates teológicos modernos sobre el texto, ya que eso puede distorsionar su significado.
3. Esfuérzate por ver el texto desde la perspectiva de los lectores originales. Para lograrlo:
 - (a) investiga el contexto histórico y cultural usando diccionarios bíblicos y comentarios, y
 - (b) tómate un momento para pensar en el trasfondo espiritual de esa audiencia preguntándote: ¿Qué libros de la Biblia tenían? ¿Qué sabían acerca de Dios? ¿De Jesús? ¿De la salvación?

Principio de interpretación No. 2 | Asumir un uso “normal” del lenguaje

La Biblia nos fue dada porque Dios quiso comunicarse con nosotros, no esconderse de nosotros. Por eso, no debemos buscar significados “ocultos” cuando la estudiamos. En su lugar, debemos usar las mismas herramientas que usaríamos para entender cualquier otro tipo de literatura:

1. Presta atención a la gramática. Observa los sustantivos, verbos, adjetivos y preposiciones. Piensa en las figuras literarias que aparecen. Nota cómo las frases y cláusulas se conectan para formar oraciones, y cómo las oraciones se unen para formar párrafos.
2. Recuerda que las divisiones por capítulos y versículos se añadieron mucho después. Cuando Pablo escribió sus cartas o Lucas escribió el libro de Hechos, lo hicieron como historias completas y continuas. Estos libros estaban pensados para leerse como una carta o una narración. Mantén siempre en mente el mensaje general mientras estudias cada pasaje.

Principio de interpretación No. 3 | Dejar que la Escritura interprete la Escritura

Este es el tercer y último principio de interpretación. Como Dios es siempre verdadero y constante (Juan 17:17; Hebreos 3:6; Santiago 1:17), podemos —y debemos— esperar lo mismo de Su Palabra. Este principio tiene dos aplicaciones prácticas:

1. Revisa tus conclusiones. Compara siempre lo que entiendes de un pasaje con el mensaje general de toda la Escritura. Si tu interpretación contradice una enseñanza clara en otra parte de la Biblia, probablemente necesites revisarla.
2. Permite que los pasajes claros ayuden a explicar los pasajes difíciles. Cuando encuentres un texto confuso o que permita varias interpretaciones, deja que otros textos más claros te orienten hacia una comprensión correcta.

Una última advertencia: recuerda que Dios reveló Su Palabra de manera progresiva, no toda al mismo tiempo. Por eso, no debe sorprendernos que la forma en que las personas entendían y se relacionaban con Dios haya cambiado a lo largo de la historia bíblica. Por ejemplo, Abraham fue justificado simplemente al creer que Dios era fiel (Génesis 15:6), pero en la era del Nuevo Testamento somos llamados a creer en la muerte, sepultura y resurrección de Jesús para ser salvos (1 Corintios 15:1-7).

APLICA

Nuestro estudio bíblico no termina hasta que llevamos a la práctica lo que hemos aprendido en nuestra vida diaria. Y para que no subestimemos la importancia de este último paso, recuerda que, a los ojos de Dios, quien realmente lo ama no es solo quien conoce Su Palabra, sino quien también la obedece (ver Juan 14:21). Entonces, ¿cómo aplicamos un pasaje a nuestra vida? La aplicación incluye las siguientes dos tareas:

TAREA DE APLICACIÓN NO. 1

Haz una lista de posibles principios que encuentres en el pasaje.

Un principio es simplemente una verdad o mandato que se expresa o se sugiere en un pasaje y que tiene relevancia práctica para nuestra vida. Los principios válidos no se aplican solo a una persona específica (por ejemplo, 1 Timoteo 5:23 fue solo para Timoteo) ni a un momento específico de la historia (como “no salgan de Jerusalén” en Hechos 1:4). Al identificar principios, puede ser útil considerar preguntas como estas:

- ¿Hay algo por lo que debo adorar o agradecer a Dios?
- ¿Hay una promesa que puedo abrazar o una verdad que necesito creer?
- ¿Hay algo que Dios me está mostrando que necesito cambiar o comenzar a hacer?
- ¿Hay algo o alguien por quien necesito orar de manera específica esta semana?
- ¿Hay alguna relación en la que necesito trabajar?

TAREA DE APLICACIÓN NO. 2

Elige un principio y crea un plan para aplicarlo en tu vida esta semana.

Una vez que hayas hecho tu lista de principios, elige en oración aquel en el que más necesitas trabajar (¡no elijas solo el más fácil!). Si hubo uno en particular que tocó tu corazón con fuerza, probablemente ese sea el principio que Dios te está invitando a poner en práctica. Después de elegirlo, responde estas dos preguntas:

1. ¿Qué harás de manera diferente esta semana para aplicar este principio a tu vida? Sé específico.
2. ¿A quién, además del Señor, le pedirás ayuda para mantenerte firme en esta aplicación?

CRONOLOGÍA

EVENTO	FECHA APROXIMADA
Crucifixión de Jesús	Abril 33
Pentecostés (Hechos 2)	Mayo 33
Conversión de Pablo(Hechos 9)	Verano 35
Pablo en Jerusalén, 1ra visita(Hch. 9:26-29; Gal. 1:18-20)	35-43
Pablo a Antioquía (Hechos 11:25-26)	Primavera 43
Se escribe la epístola de Santiago	45
Pablo en Jerusalén, visita de ayuda (Hch 11:30; Gal. 2:1-10)	Otoño 47
Pablo a Antioquía (Hechos 12:25-13:1)	Otoño 47 – Primavera 48
Primer viaje misionero de Pablo(Hechos 13-14)	Abril 48 – Septiembre 49
Pedro en Antioquía (Gal. 2:11-16)	Otoño 49
Se escribe Gálatas desde Antioquía	Otoño 49
Pablo en Jerusalén, concilio de Jerusalén (Hch 15)	Otoño 49
Pablo en Antioquía (Hch 15:30-35)	Invierno 49/50
Segundo viaje misionero de Pablo (Hechos 15:36-18:22)	Abril 50 – Septiembre 52
Se escribe 1 y 2 Tesalonicenses	Primavera – Verano 51
Pablo en Jerusalén y Antioquía	Fin de Septiembre 52; Invierno 52/53
Tercer viaje misionero de Pablo (Hechos 18:23-21:16)	Primavera 53 – Mayo 57
Se escribe 1 y 2 Corintios	Primavera – Otoño 56
Se escribe la carta a los Romanos	Invierno 56/57
Los ancianos de Éfeso visitan a Pablo en Mileto (Hch 20)	Mayo 57
Pablo en Jerusalén	Vispera de Pentecostés, Mayo 27, 57
Arresto y juicio de Pablo ante Félix (Hch 21:26-24:22)	Junio 57
Pablo frente a Félix y Drusila (Hechos 24:24-26)	Junio 57
Encarcelamiento de Pablo en Cesarea (Hch 24:27)	Junio 57 – Agosto 59
Juicio de Pablo ante Festo (Hch 25:7-12) Agripa (Hch 26)	Julio 59; Agosto 59
Viaje de Pablo a Roma (Hch 27:1-28:29)	Agosto 59 – Febrero 60
1er encarcelamiento de Pablo en Roma (Hch 28:30)	Febrero 60 – Marzo 62
Se escribe Lucas	60

Se escribe Hechos	60
Se escribe Efesios	Otoño 60
Se escriben Colosenses y Filemón	Otoño 61
Se escribe Filipenses	Primavera 62
Liberación de Pablo	Primavera 62
Se escribe Marcos	62
Pablo en Éfeso y Colosas	Primavera – Otoño 62
Pedro en Roma	62
Pablo en Macedonia	Verano 62 – Invierno 62/63
Se escribe 1 Timoteo	Otoño 62
Pablo en Asia Menor	Primavera 62 –
Pedro es martirizado	Verano 64 (67?)
Pablo en España y Creta	Primavera 64 – Primavera 66; Verano 66
Se escribe Tito	Verano 66
Pablo es arrestado y llevado a Roma	Otoño 67
Se escribe 2 Timoteo	Otoño 67
Muerte de Pablo	Primavera 68
Se escribe Mateo	60's
Se escribe Hebreos	60's
Dstrucción de Jerusalén	Septiembre 2, 70
Se escribe Judas	60's o 70's
Se escribe Juan	80's o 90's
Se escribe 1,2,3 Juan	80's o 90's
Se escribe Apocalipsis	Principios de los 90's

Adaptado de Aspectos Cronológicos de la Vida de Cristo, Harold H. Hoehner, Zondervan, 1978 (Solo en inglés)

HERRAMIENTAS DE PARTICIPACIÓN

Debido a que Dios ama a todas las personas, está constantemente trabajando para atraer a hombres y mujeres hacia Él. Él invita a los creyentes a unirse a Él en esta gran misión de redención y restauración. Hacemos esto ayudando a las personas a encontrar y seguir a Jesús—esto es hacer discípulos. Jesús resumió este llamado en Mateo 28:18-20.

Y acercándose Jesús, les habló, diciendo:

“Toda autoridad me ha sido dada en el cielo y en la tierra. Id, pues, y haced discípulos de todas las naciones, bautizándolos en el nombre del Padre y del Hijo y del Espíritu Santo, enseñándoles a guardar todo lo que os he mandado; y he aquí, yo estoy con vosotros todos los días, hasta el fin del mundo”.

En las siguientes páginas hay algunas herramientas, prácticas y recursos fundamentales para ayudar a las personas a encontrar y seguir a Jesús.

MAPA DE CADA PRÓJIMO

Así como Jesús vino en un momento y lugar específico, Dios nos puso a cada uno de nosotros en un lugar especial para compartir Su amor y representarlo. Nuestro contexto incluye a todas las personas con las que convivimos en el día a día: familia, amigos, compañeros de estudio, de trabajo o con quienes pasamos el rato.

Piensa en la gente con la que sueles interactuar: los que están cerca de ti, pero que quizá estén lejos de Dios.

Ahora, también piensa más allá de tus círculos habituales. Tal vez hay alguien que apenas conoces, un vecino que es diferente a ti en cultura o nivel socioeconómico, o alguna persona de la comunidad con la que te has cruzado gracias al Espíritu Santo. Quizá esa persona es más un desconocido que un amigo. ¡Sé creativo y piensa fuera de lo común!

Ora en grande: Ora con diligencia para que estos amigos encuentren y sigan a Jesús.

Pregúntale a Dios:

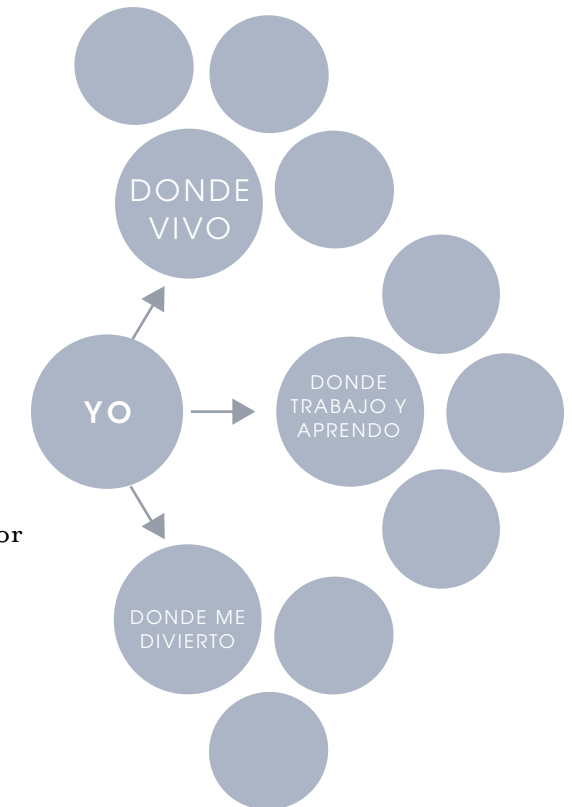
¿Quién podría estar buscándolo o haciéndose preguntas difíciles sobre la vida?

¿Quién necesita que le demuestren amor y que alguien se preocupe por ellos?

¿Cómo puedes servirles y mostrarles el amor de Cristo?

¿Qué oportunidades te puede dar Dios para contar tu historia y hablar del Evangelio?

Mapa – Escribe al menos tres nombres en cada uno de estos círculos.



COMENZANDO UNA CONVERSACIÓN ESPIRITUAL

Cuando Jesús estuvo aquí en la tierra, usaba ejemplos de cosas cotidianas para contar historias que despertaran interés en Su Reino. Jesús siempre hacía que Su mensaje fuera claro y fácil de entender para quienes querían escucharlo. Pero, ¿qué pasa con nosotros? Muchas veces, nos ponemos un filtro y dejamos de hablar de Jesús porque creemos que va a ser incómodo, raro o porque pensamos que no es “políticamente correcto”. ¿Qué pasaría si nos quitáramos ese filtro? ¿Cómo podríamos crecer en valentía y amor mientras compartimos historias sobre quién es Jesús y de qué se trata todo esto?

Presentarte como alguien “espiritual” puede ayudarte a notar si la otra persona tiene interés en Dios y Su mensaje. Algunas personas van a “inclinarse” hacia la conversación: te harán más preguntas, compartirán lo que creen o hablarán de su experiencia. Pero otras no lo harán; se “reclinarán”: cambiarán de tema, se quedarán calladas o no le darán importancia. Y eso está bien. Lo importante es dejar que el Espíritu Santo te guíe al iniciar la conversación y confiar en que Él es quien trabaja en el corazón de las personas.

Practica hablar sobre dos o tres de los siguientes temas que “crean interés”:

Últimamente, Dios/Jesús me ha estado enseñando que...

Me estoy dando cuenta de que Dios me ha bendecido mucho al...

Antes batallaba con (miedo, fortaleza, idolatría), pero ahora entiendo que Dios quiere que confíe en Él...

Decidí seguir a Jesús porque...

He estado aprendiendo a orar más últimamente. ¿Hay algo en tu vida por lo que podría comprometerme a orar?

Cuando estés conociendo a alguien, fíjate en los temas comunes que surgen: trabajo, dónde vive, su familia, educación, etc. Usa uno de esos temas para contar cómo Dios ha cambiado tu historia en el pasado o cómo te está guiando en el presente.

Cuando compartas algo, termina con una pregunta que les dé espacio para abrirse y participar. Algunas ideas son:

¿Alguna vez has pensado en Dios de esta manera?

¿Sientes que Dios te está mostrando algo o pidiéndote que creas en algo?

¿Consideras estar en un caminar espiritual? ¿Cómo lo vives?

¿Qué dice tu tradición o creencias sobre Jesús?

Estas preguntas te ayudarán a medir su respuesta y darles un lugar seguro para interactuar con lo que compartiste.

Sigue orando para que Dios te muestre a quién acercarte y mantente alerta a las oportunidades. ¡Nunca sabes a quién pondrá Dios en tu camino!

COMPARTIENDO TU HISTORIA

Tienes una historia única de cómo llegaste a conocer y seguir a Jesús. Esa historia es una de las herramientas más poderosas que tienes para ayudar a otros a encontrar y seguir a Jesús. Cuando comiences a contarles a las personas que sigues a Jesús, simplemente pregúntales: "¿Puedo compartir con ustedes la historia de mi viaje espiritual?" Es probable que aquellos interesados en lo espiritual muestren su interés de alguna manera (haciendo preguntas, comentando algo), lo cual generalmente abre la puerta para compartir tu historia.

COMÓ EMPEZAR

Escribe tus ideas sobre los siguientes temas y preguntas. Estas ideas te ayudarán a contar la historia de tu viaje espiritual, a menudo conocida como tu "testimonio".

MI VIDA ANTES DE JESUS

Mi vida giraba en torno a _____, y encontraba mi identidad, felicidad y seguridad en _____.

Aquí puedes usar un ejemplo de tu vida personal. Por ejemplo, ¿tu seguridad venía del dinero, de tus relaciones, etc.? ¿Cómo te decepcionó eso? ¿Cómo fue eso insatisfactorio? ¿Cómo llegaste a darte cuenta de esto? ¿Con qué estabas luchando (si es que había algo) justo antes de creer en Jesús?

Nota: Algunas personas confiaron en Jesús cuando eran muy jóvenes y no tienen recuerdos claros del tiempo antes de conocerlo. Si ese es tu caso, simplemente compártelo como parte de tu historia.

CÓMO CREÍ EN JESÚS POR PRIMERA VEZ

Esta parte de tu historia es donde ocurrió un cambio en tu vida.

¿Cuándo y cómo escuchaste por primera vez acerca de Jesús?

¿Qué aprendiste sobre la vida que Él ofrece a todos los que creen en Él?

¿Cuándo y por qué empezaste a cambiar tu perspectiva sobre Jesús?

¿Por qué decidiste creer en Jesús?

Nota: Algunos de nosotros podemos recordar momentos o circunstancias específicas sobre cómo o cuándo creímos. Para otros, puede haber sido un periodo de tiempo o una comprensión gradual. Ambos son válidos. La historia de todos es significativa, y lo más importante es que ahora crees en Jesús.

MI VIDA DESDE QUE CREÍ EN JESÚS POR PRIMERA VEZ

¿De qué manera es mi vida diferente ahora? Enumera algunos cambios específicos en tu carácter, actitud y perspectiva de la vida.

¿Cómo estoy motivado de manera diferente ahora? ¿Para qué vivo ahora?

¿Cuál es mi experiencia con Dios ahora?

UNIFICARLO TODO

Piensa en tus respuestas a las preguntas anteriores y haz las siguientes:

¿Es esta una historia continua que tiene sentido?

¿Hay algún tema consistente en mi historia?

¿Puedo contar mi historia en 3-4 minutos?

¿Tenía claro lo que creía acerca de Jesús?


COMPARTIENDO EL EVANGELIO: EL PUENTE

En la fe cristiana, la palabra “evangelio” significa simplemente las “buenas nuevas” acerca de Jesús: su vida, muerte y resurrección. ¡El mensaje de que a través de creer en Jesús podemos entrar en una relación amorosa con Dios, experimentando el perdón y recibiendo el regalo de la vida eterna, es una buena noticia, en verdad!

Veamos una forma concisa y comprensible de comunicar el evangelio a sus amigos y familiares que aún no conocen a Jesús.



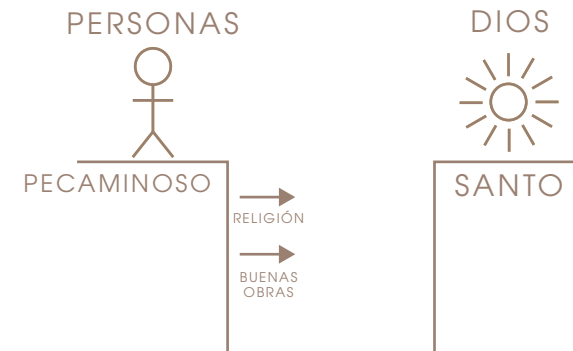
Dios creó a las personas para disfrutar de una relación con Él y representarlo a través de nuestras vidas. (Génesis 1:26-28, 31) Como un Padre amoroso, comunicó límites que protegen y nos permiten disfrutar de nuestra relación con Él y con otras personas. (Génesis 2:15-16)



Todo el mundo se ha quedado corto de los estándares de Dios. La Biblia llama a eso “pecado”. Nuestro pecado tiene como resultado nuestra separación de Dios. A menos que nuestro pecado sea perdonado, merecemos el castigo eterno, separados de Dios para siempre.

“Por cuanto todos pecaron y no alcanzan la gloria de Dios.” Romanos 3:23

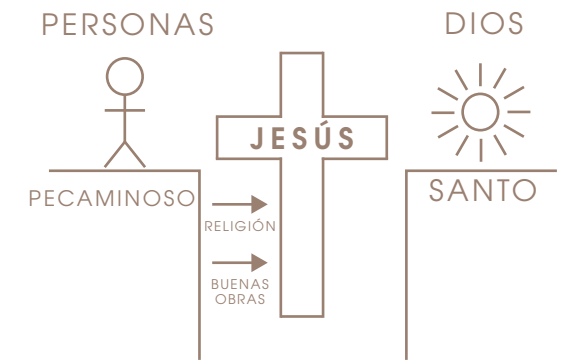
“Porque la paga del pecado es muerte.” Romanos 6:23a



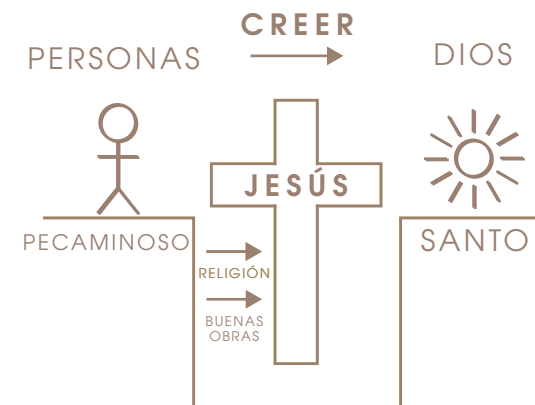
Algunos tratan de llegar a Dios a través de la religión o tratando de ser buenas personas. Pero la Biblia nos dice que solo hay un camino a Dios y ese es a través de creer en Su Hijo, Jesucristo.

“Jesús le dijo: Yo soy el camino, la verdad y la vida; nadie viene al Padre sino por mí.” Juan 14:6

Dios en su infinita gracia proporcionó una manera para perdonar nuestros pecados y darnos una vida eterna gratuitamente. El único Hijo de Dios, Jesús, murió en nuestro lugar. Él tomó sobre sí mismo el castigo que merece nuestro pecado. Entonces, Jesús resucitó de entre los muertos. Él venció el pecado y la muerte para siempre.



“Pero Dios demuestra su amor para con nosotros, en que siendo aún pecadores, Cristo murió por nosotros” Romanos 5:8



Todo el que cree en Jesús para el perdón de sus pecados recibe la vida eterna. Creer en Jesús significa que ya no trata de ganarse la aprobación de Dios a través de lo que hace, ni niega que necesita el perdón y la salvación. En cambio, acepta el regalo gratuito de Dios de la vida eterna.

“En verdad, en verdad os digo: el que oye mi palabra y cree al que me envió, tiene vida eterna y no viene a condenación, sino que ha pasado de muerte a vida.” Juan 5:24

COMPARTIENDO EL EVANGELIO: LOS TRES CÍRCULOS

En la fe cristiana, la palabra “evangelio” simplemente significa las “buenas nuevas” acerca de Jesús: su vida, muerte y resurrección. ¡El mensaje de que, a través de la fe en Jesús, podemos tener una relación de amor con Dios, experimentar el perdón y recibir el regalo de la vida eterna, es una gran noticia!

Vamos a ver una forma sencilla y clara de comunicar el evangelio a tus amigos y familiares que aún no conocen a Jesús.

Estos tres círculos nos ayudan a explicar el evangelio según la Biblia. Lee cada sección y los versículos de las Escrituras que están abajo.

EL DISEÑO DE DIOS

Debido a Su gran amor, Dios, creó un mundo que era bueno. Él creó a las personas para que disfrutaran de una relación profundamente conectada con Él y que lo representaran a través de sus vidas. (Génesis 1:26-28, 31) Como Padre amoroso, comunicó límites para protegernos y permitirnos disfrutar plenamente de nuestras relaciones con Él y con otras personas (Génesis 2:15-17).

QUEBRANTO

Sin embargo, cuando miramos alrededor de nuestro mundo, el quebranto y la maldad son evidentes en todas partes: guerra, hambruna, enfermedad, corrupción. Si somos honestos, también vemos quebranto y maldad dentro de nosotros mismos: engaño, odio, codicia, lujuria. Esto se debe a que hemos rechazado el diseño de Dios y optado por seguir nuestro propio camino. Nuestro rechazo a Dios y Sus caminos es lo que la Biblia llama pecado. (Romanos 3:23) El resultado de nuestro pecado es la separación de Dios, la cual la Biblia llama muerte. (Romanos 6:23a) A menos que nuestro pecado sea perdonado, permaneceremos separados de Dios para siempre.

JESÚS

¡Dios no quiere dejarnos en nuestro pecado y quebranto!

Él, en Su gracia, proporcionó una manera de perdonar nuestro pecado y darnos gratuitamente vida eterna, una vida conectada con Dios ahora y para siempre.

(Romanos 6:23b; Juan 17:3) El único Hijo de Dios, Jesús, murió en nuestro lugar. Él tomó sobre sí mismo el castigo que merecemos por nuestro pecado. Entonces, Jesús resucitó de entre los muertos y derrotó para siempre el poder del pecado y la muerte.

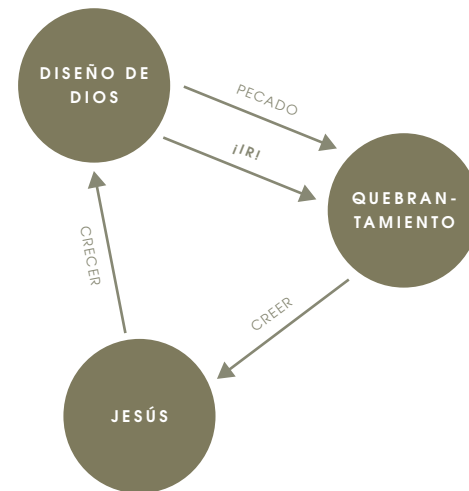
(Romanos 5:8; 1 Corintios 15:3-5)

CREER

Respondemos a Jesús creyendo en Él para el perdón de nuestros pecados.

Creer en Jesús significa que ya no tratas de ganar la aprobación de Dios a través de lo que hacemos, ni negamos que necesitamos el perdón y rescate. En cambio, acepta el regalo gratuito de Dios de vida eterna. La creencia o la fe es simplemente estar convencido de que algo o alguien es digno de confianza (Juan 1:12; Efesios 2:8-9).

Todos los que creen en Jesús son perdonados de sus pecados y reciben la vida eterna. Ahora



podemos conocer a Dios personalmente y experimentar la vida para la que fuimos diseñados para vivir. (Juan 3:16-17).

¿Qué círculo o flecha en el diagrama crees que representa mejor tu vida ahora mismo?

¿Has creído en Jesús para reconciliarte con Dios?

POSIBLES RESPUESTAS Y PRÓXIMOS PASOS:

“Sí.”

Entonces pregunta: “Cuéntame más sobre eso. ¿Cuándo y cómo sucedió?”

Trata de discernir si la persona está confiando en algo más que solo en Cristo.

Muévete a Crecer e Ir.

“No, pero quiero hacerlo”

Afirma su decisión de creer y ayúdalo a decirle a Dios en oración acerca de su creencia en Jesús.

Ejemplo: “Gracias, Dios, por amarme al enviar a tu Hijo Jesús a morir por mí. Creo en Su vida, muerte y resurrección para rescatarme de mi pecado y muerte espiritual. Gracias por perdonar mis pecados y darme el regalo gratuito de la vida eterna.”

¡Bienvenidos a la Familia de Dios! “Estas cosas os he escrito a vosotros que creéis en el nombre del Hijo de Dios, para que sepáis que tenéis vida eterna.” 1 Juan 5:13

“De modo que, si alguno está en Cristo, nueva criatura es; las cosas viejas pasaron; he aquí, son hechas nuevas.” 2 Corintios 5:17

Muévete a Crecer e Ir.

“No estoy seguro” / “Todavía no” / “No”

Entonces pregunta: “¿Qué te impide confiar en Jesús?”

Trata de entender su voluntad o falta de voluntad para creer.

Para aquellos dispuestos, ayúdales a responder sus preguntas si es posible.

Para los que no están dispuestos, ofrece orar por ellos y hablar más en otro momento.

CRECER

Todo el que cree en Jesús debe crecer en su relación con Dios. Crecemos conociendo más profundamente a Dios y viviendo más como Él personalmente.

Comenzamos a conocerlo y llegamos a ser como Él siguiendo Su manera de vivir (Efesios 4:15).

IR

Los seguidores de Jesús tienen el gran llamado y la oportunidad de ir al mundo quebrantado para compartir el amor de Dios y las buenas nuevas del evangelio. (Mateo 28:19-20).

ESTUDIO BÍBLICO "DISCOVERY"

El Estudio Bíblico "Discovery" es una manera fácil y significativa de leer la Biblia con aquellos amigos en tu vida que no conocen a Jesús. Esta práctica simple consiste en leer una sección de las Escrituras y responder a cinco preguntas básicas. El objetivo es facilitar un encuentro entre la verdad de Dios y el corazón de tus amigos. Ora para que Dios se revele a tus amigos a través de Su Palabra.

Elige un pasaje de las Escrituras, léelo en voz alta (1-2 veces).

Pide a alguien que lo explique con sus propias palabras.

Luego contesta estas cinco preguntas:

1. ¿Qué enseña este pasaje acerca de Dios?
2. ¿Qué enseña este pasaje acerca de las personas o acerca de mí mismo?
3. ¿Qué es lo que se destaca más en este pasaje?
4. Dado que la palabra de Dios es verdadera, ¿de qué manera debo cambiar como resultado? ¿Qué haré en respuesta a este pasaje?
Considera lo siguiente:
 - ¿Hay algún ejemplo para mí a seguir?
 - ¿Hay algún pecado que debo evitar?
 - ¿Hay algún mandato que debo obedecer?
 - ¿Hay alguna promesa para reclamar?
 - ¿Hay algún desafío que debo enfrentar?
5. ¿Con quién voy a compartir este pasaje y lo que estoy aprendiendo de la Biblia?

Pasajes Sugeridos

Lee estos 4 pasajes principales acerca de Jesús:

- Juan 3:1-21 (Debe nacer de nuevo)
 - Marcos 2:1-12 (Jesús tiene autoridad para perdonar)
 - Lucas 7:36-50 (Perdonar mucho/Amar mucho)
 - Lucas 18:7-14 (Fariseo/del mundo)
- Lee el libro de Juan.

Creación a Cristo

Lee estos pasajes para obtener un panorama más amplio acerca de la narración bíblica.

- Génesis 1:1-25
- Génesis 2:4-24
- Génesis 3:1-13
- Génesis 3:14-24
- Génesis 6:5-8
- Génesis 6:9-8:14
- Génesis 8:15-9:17
- Génesis 12:1-8, 15:1-6, 17:1-7
- Génesis 22:1-19
- Éxodo 12:1-28
- Éxodo 20:1-21
- Levítico 4:1-35
- Isaías 53
- Lucas 1:26-38, 2:1-20
- Mateo 3; John 1:29-34
- Mateo 4:1-11
- Juan 3:1-21
- Juan 4:1-26, 39-42
- Lucas 5:17-26
- Marcos 4:35-41
- Marcos 5:1-20
- Juan 11:1-44
- Mateo 26:17-30
- Juan 18:1-19:16
- Lucas 23:32-56
- Lucas 24:1-35
- Lucas 24:36-53
- Juan 3:1-21





AYUDAMOS A LAS PERSONAS A
ENCONTRAR Y SEGUIR A JESÚS